

ROMÂNIA

CONSILIUL JUDEȚEAN IALOMIȚA

Sistemul de Management al Calității
certificat conform
RINA SIMTEX
ISO 9001 REGISTERED C.3449.1

Tel.: 0243 230200
Fax: 0243 230250

Slobozia - Piața Revoluției Nr. 1

web: www.cicnet.ro
e-mail: cji@cicnet.ro

DIRECȚIA BUGET FINANȚE

Nr. 3453 / 24.04.2015

AVIZAT,

VICEPREȘEDINTE,

Ioan MARTIN

RAPORT

la proiectul de hotărâre privind aprobarea contului anual de execuție
a bugetului propriu al județului Ialomița și situațiile financiare pe anul 2014

Prin proiectul de hotărâre se prezintă și se supune spre aprobare consiliului județean contul de încheiere a exercițiului bugetar și situațiile financiare pentru anul 2014, conform prevederilor Legii nr. 215/2001 a administrației publice locale și Legii nr. 273/2006 privind finanțele publice locale, documente ce conțin informații referitoare la activitatea desfășurată în interiorul coordonatelor financiare aprobate prin bugetul propriu al județului, documente de sinteză ce prezintă poziția și performanța financiară a consiliului județean.

Anexa la proiectul de hotărâre prezintă execuția la data de 31 decembrie 2014 a:

- o bugetului local;
- o bugetului creditelor interne;
- o bugetului instituțiilor finanțate parțial din venituri proprii;
- o bugetului instituțiilor finanțate integral din venituri proprii.

Deasemenea, proiectul de hotărâre prezintă situațiile financiare anuale și raportul anual de performanță cu privire la programele derulate.

Bugetul propriu al județului Ialomița pe anul 2014 a fost elaborat, aprobat și executat în concordanță cu prevederile legii finanțelor publice locale, ale legii bugetului de stat pe anul 2014 și ale celorlalte acte normative ce privesc domeniul bugetar.

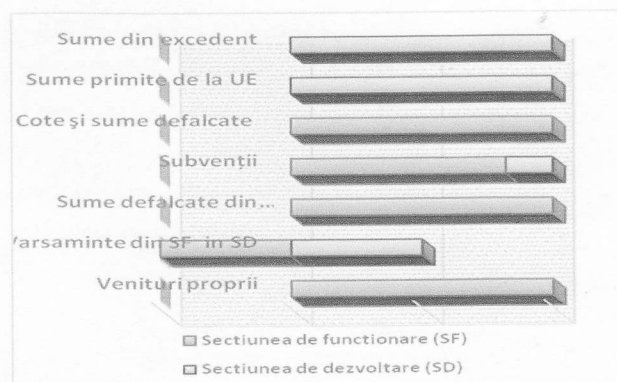
Bugetul local a fost aprobat inițial la un nivel de 103.077 mii lei, iar prevederile definitive influențate de rectificări s-au situat la un nivel de 120.944 mii lei. Încasările realizate au fost de 105.644 mii lei, iar plățile efectuate au fost de 99.795 mii lei.

Execuția veniturilor bugetului propriu al județului pe surse de proveniență:

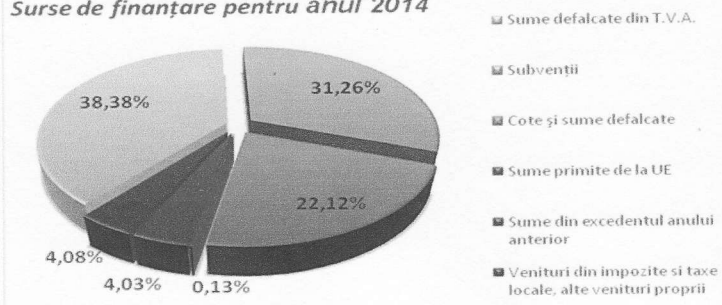
Nr. crt.	Denumirea indicatorilor	Prevederi bugetare definitive	Încasări realizate	Pondere încasări în prevederi bugetare	Pondere în total venituri	Pondere în total venituri în cadrul secțiunii
		- lei -	- lei -	- lei -	- lei -	- lei -
0	1	2	3	4	5	6
	VENITURI TOTALE, din care:	120.944.000	105.643.348	87,35%	100,00%	
I	VENITURI CURENTE, din care:	73.816.000	71.093.833	96,31%	67,30%	
	<i>Venituri fiscale, din care:</i>	<i>69.524.500</i>	<i>67.223.155</i>	<i>96,69%</i>	<i>63,63%</i>	
	Cote și sume defalcate din impozitul pe venit	24.174.000	24.344.423	100,70%	23,05%	
	Cote defalcate din impozitul pe venit	16.741.000	16.858.899	100,70%	15,96%	
	Sume alocate din cotele defalcate din impozitul pe venit pentru echilibrarea bugetelor locale	7.433.000	7.485.524	100,71%	7,09%	
	Sume defalcate din TVA	44.781.000	42.251.938	94,35%	39,99%	
	Sume defalcate din taxa pe valoarea adăugată pentru finanțarea cheltuielilor descentralizate la nivelul județelor	23.899.000	21.541.595	90,14%	20,39%	
	Sume defalcate din taxa pe valoarea adăugată pentru drumuri	9.566.000	9.394.343	98,21%	8,89%	
	Sume defalcate din taxa pe valoarea adăugată pentru echilibrarea bugetelor locale	11.316.000	11.316.000	100,00%	10,71%	
	Taxe pe utilizarea bunurilor, autorizarea utilizării bunurilor sau pe desfășurarea de activități	569.500	626.794	110,06%	0,59%	
	<i>Venituri nefiscale</i>	<i>4.291.500</i>	<i>3.870.678</i>	<i>90,19%</i>	<i>3,67%</i>	
	Venituri din proprietate	4.284.000	3.861.344	90,13%	3,65%	
	Venituri din prestări de servicii și alte activități	7.000	9.008	128,69%	0,01%	
	Diverse venituri	500	326	65,20%	0,01%	
II	SUBVENȚII	39.058.000	34.405.727	88,09%	32,56%	
	Subvenții de la bugetul de stat către bugetele locale necesare susținerii derulării proiectelor finanțate din fonduri externe nerambursabile	1.507.500	- 87.716	-5,82%	-0,08%	
	Finanțarea drepturilor acordate persoanelor cu handicap	26.858.000	26.725.950	99,51%	25,30%	
	Subvenții din bugetul de stat pentru finanțarea unităților de asistență medico-sociale	175.000	173.090	98,91%	0,16%	
	Sume primite de administrațiile locale pentru program FEGA implementat de APIA	52.000	51.587	99,21%	0,05%	
	Subvenții de la bugetul de stat pentru finanțarea camerelor agricole	562.500	537.249	95,51%	0,51%	
	Finanțarea Programului Național de Dezvoltare Locală	9.202.000	6.304.948	68,52%	5,96%	
	Alte subvenții primite de la administrația centrală pentru finanțarea unor activități	701.000	700.619	99,95%	0,66%	
III	SUME PRIMITE DE LA UE ÎN CONTUL PLĂȚILOR EFECTUATE	8.070.000	143.788	1,78%	0,14%	
	Fondul European de Dezvoltare Regională	5.969.000	-1.187.165	-19,89%	-1,12%	
	Fondul Social European	2.072.000	1.302.866	62,88%	1,23%	
	Programe comunitare finanțate în perioada 2007-2013	29.000	28.087	96,85%	0,03%	
	SECȚIUNEA DE FUNCȚIONARE - VENITURI TOTALE, din care:	90.268.500	91.933.644	101,84%	87,02%	100,00%
I	VENITURI CURENTE, din care:	61.920.000	63.745.149	102,95%	60,34%	69,34%
	<i>Venituri fiscale, din care:</i>	<i>69.524.500</i>	<i>67.223.155</i>	<i>96,69%</i>	<i>63,63%</i>	<i>73,12%</i>
	Cote și sume defalcate din impozitul pe venit	24.174.000	24.344.423	100,70%	23,05%	26,48%
	Cote defalcate din impozitul pe venit	16.741.000	16.858.899	100,70%	15,96%	18,34%
	Sume alocate din cotele defalcate din impozitul pe venit pentru echilibrarea bugetelor locale	7.433.000	7.485.524	100,71%	7,09%	8,14%
	Sume defalcate din TVA	44.781.000	42.251.938	94,35%	39,99%	45,96%
	Sume defalcate din taxa pe valoarea adăugată pentru finanțarea cheltuielilor descentralizate la nivelul județelor	23.899.000	21.541.595	90,14%	20,39%	23,43%

Nr. crt.	Denumirea indicatorilor	Prevederi bugetare definitive - lei -	Încasări realizate - lei -	Pondere încasări în prevederi bugetare - lei -	Pondere în total venituri - lei -	Pondere în total venituri în cadrul secțiunii - lei -
0	1	2	3	4	5	6
	Sume defalcate din taxa pe valoarea adăugată pentru drumuri	9.566.000	9.394.343	98,21%	8,89%	10,22%
	Sume defalcate din taxa pe valoarea adăugată pentru echilibrarea bugetelor locale	11.316.000	11.316.000	100,00%	10,71%	12,31%
	Taxe pe utilizarea bunurilor, autorizarea utilizării bunurilor sau pe desfășurarea de activități	569.500	626.794	110,06%	0,59%	0,68%
	Venituri nefiscale	-7.604.500	-3.478.006	45,74%	-3,29%	-3,78%
	Venituri din proprietate	4.284.000	3.861.344	90,13%	3,65%	4,19%
	Venituri din prestări de servicii și alte activități	7.000	9.008	128,69%	0,01%	0,01%
	Diverse venituri	500	326	65,20%	0,01%	0,01%
	Transferuri voluntare - vărsăminte din secțiunea de funcționare pentru finanțarea secțiunii de dezvoltare	-11.896.000	-7.348.684	61,77%	-6,96%	-7,99%
II	SUBVENȚII	28.348.500	28.188.495	99,44%	26,68%	30,66%
	Finanțarea drepturilor acordate persoanelor cu handicap	26.858.000	26.725.950	99,51%	25,30%	29,07%
	Subvenții din bugetul de stat pentru finanțarea unităților de asistență medico-sociale	175.000	173.090	98,91%	0,16%	0,19%
	Sume primite de administrațiile locale pentru program FEGA implementat de APIA	52.000	51.587	99,21%	0,05%	0,06%
	Subvenții de la bugetul de stat pentru finanțarea camerelor agricole	562.500	537.249	95,51%	0,51%	0,58%
	Alte subvenții primite de la administrația centrală pentru finanțarea unor activități	701.000	700.619	99,95%	0,66%	0,76%
	SECȚIUNEA DE DEZVOLTARE - VENITURI TOTALE, din care:	30.675.500	13.709.704	44,69%	12,98%	100,00%
I	VENITURI CURENTE, din care:	11.896.000	7.348.684	61,77%	6,96%	53,60%
	Venituri nefiscale	11.896.000	7.348.684	61,77%	6,96%	53,60%
	Transferuri voluntare - vărsăminte din secțiunea de funcționare	11.896.000	7.348.684	61,77%	6,96%	53,60%
II	SUBVENȚII	10.709.500	6.217.232	58,05%	5,88%	45,35%
	Subvenții de la bugetul de stat către bugetele locale necesare susținerii derulării proiectelor finanțate din fonduri externe nerambursabile	1.507.500	-87.716	-5,82%	-0,08%	-0,64%
	Finanțarea Programului Național de Dezvoltare Locală	9.202.000	6.304.948	68,52%	5,96%	45,99%
III	SUME PRIMITE DE LA U.E. ÎN CONTUL PLĂȚILOR EFECTUATE	8.070.000	143.788	1,78%	0,14%	1,05%
	Fondul European de Dezvoltare Regională	5.969.000	-1.187.165	-19,89%	-1,12%	-8,65%
	Fondul Social European	2.072.000	1.302.866	62,88%	1,23%	9,50%
	Programe comunitare finanțate în perioada 2007-2013	29.000	28.087	96,85%	0,03%	0,20%

Nivelul încasărilor raportate la prevederile bugetare anuale reprezintă 87,35%. Cotele și sumele defalcate din unele venituri ale bugetului de stat, precum și subvențiile au reprezentat și în anul 2014 componentele majore ale structurii bugetului (95,61%).



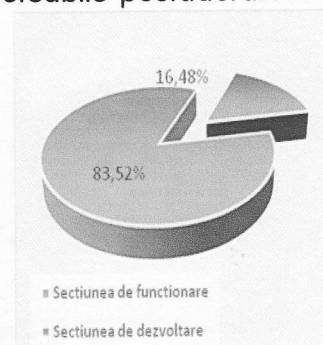
Surse de finanțare pentru anul 2014



Veniturile proprii, formate din impozite, taxe și alte venituri încasate direct reprezintă 4,26% din resursele bugetare, structura acestora fiind în continuare limitată prin lege pentru consiliile județene.

În structura veniturilor bugetului local fondurile europene nerambursabile postaderare au reprezentat 2,28%, acestea fiind în fapt sume acordate de Uniunea Europeană și din bugetul de stat pentru proiectele:

- „Creșterea eficienței serviciilor publice din județul Ialomița prin profesionalizarea personalului administrativ”;
- „E-UAT. Sistem informatic integrat, suport pentru dezvoltarea și creșterea eficienței serviciilor publice în județul Ialomița”;
- „Eficientizarea activității autorităților administrației publice locale din județul Ialomița prin implementarea unei soluții e-guvernare performante”;
- „Programe integrate pentru resurse umane de calitate în mediul rural din județele Tulcea și Ialomița”;
- „Solidar – recunoaștere și demnitate pe piața muncii din Regiunea Sud Muntenia”;
- „Calificarea meseriașilor tradiționali romi”;
- „Înființare Centru de Recuperare și Reabilitare Adulți, comuna Movila, județul Ialomița”;
- „Extindere, reabilitare termica și dotare Centru de Îngrijire și Asistență Slobozia, județul Ialomița”;



Execuția cheltuielilor:

Creditele bugetare aprobate au fost utilizate pentru finanțarea activităților, acțiunilor și programelor aflate în competența Consiliului Județean Ialomița, gestionate direct sau prin instituțiile subordonate și anume: învățământ special (Liceul Tehnologic Special „Ion Teodorescu”, Centrul Județean pentru Resurse și Asistență Educațională), asigurări și asistență socială (Direcția Generală de Asistență Socială și Protecția Copilului, C.A.M.S Fierbinți Târg) și acțiuni privind învățământul preșcolar, primar și secundar inferior (produse lactate și de panificație, fructe), sănătate, acțiuni culturale (prin instituțiile de cultură subordonate), culte religioase, evidența persoanelor, agricultură, protecția mediului, întreținerea drumurilor și podurilor județene, finanțarea cheltuielilor de funcționare a Centrului Militar Județean și acțiuni de protecție civilă, finanțarea obiectivelor de investiții, precum și finanțarea activităților autorității publice județene.

Sinteza cheltuielilor pe structura funcțională:

Cap.	Denumirea indicatorului	Credite bugetare definitive - lei -	Plăți efectuate - lei -	Pondere plăți în credite bugetare (col.3/col.2)	Pondere în total cheltuieli	Pondere în total cheltuieli în cadrul secțiunii
0	1	2	3	4	5	6
	CHELTUIELI TOTALE din care:	125.380.000	99.794.330	79,59%	100,00%	
5102	Autorități publice și acțiuni externe	11.703.500	9.667.660	82,60%	9,69%	
5402	Alte servicii publice generale	1.681.000	501.648	29,84%	0,50%	
5502	Tranzacții privind datoria publică și împrumuturi	7.763.000	7.716.291	99,40%	7,73%	
6002	Apărare	240.000	229.212	95,51%	0,23%	
6102	Ordine publică și siguranță națională	219.000	182.659	83,41%	0,18%	
6502	Învățământ	11.568.000	9.679.093	83,67%	9,70%	
6602	Sănătate	2.128.000	2.031.932	95,49%	2,04%	
6702	Cultură, recreere și religie	6.395.000	6.303.151	98,56%	6,32%	
6802	Asigurări și asistență socială	46.926.000	44.880.332	95,64%	44,96%	
7002	Locuințe, servicii și dezvoltare publică	450.000	450.000	100,00%	0,45%	
7402	Protecția mediului	355.000	215.097	60,59%	0,22%	
8002	Acțiuni generale economice, comerciale și de muncă	9.517.000	577.151	6,06%	0,58%	
8302	Agricultură, silvicultură, piscicultură și vânătoare	562.500	537.249	95,51%	0,54%	
8402	Transporturi	24.775.000	16.499.291	66,60%	16,53%	
8702	Alte acțiuni economice	1.097.000	323.564	29,50%	0,33%	
	SECȚIUNEA DE FUNCȚIONARE - CHELTUIELI TOTALE din care:	90.268.500	81.656.855	90,46%	81,83%	100,00%
5102	Autorități publice și acțiuni externe	4.577.500	4.155.931	90,79%	4,17%	5,09%
5402	Alte servicii publice generale	1.680.000	501.548	29,85%	0,50%	0,61%
5502	Tranzacții privind datoria publică și împrumuturi	7.763.000	7.716.291	99,40%	7,73%	9,45%
6002	Apărare	240.000	229.212	95,51%	0,23%	0,28%
6102	Ordine publică și siguranță națională	148.000	113.059	76,39%	0,11%	0,14%
6502	Învățământ	11.568.000	9.679.093	83,67%	9,70%	11,85%
6602	Sănătate	1.129.500	1.127.423	99,82%	1,13%	1,38%
6702	Cultură, recreere și religie	6.395.000	6.303.151	98,56%	6,32%	7,72%
6802	Asigurări și asistență socială	44.946.000	43.718.891	92,27%	43,81%	53,54%
7002	Locuințe, servicii și dezvoltare publică	450.000	450.000	100,00%	0,45%	0,55%
7402	Protecția mediului	98.000	55.499	56,63%	0,06%	0,07%
8002	Acțiuni generale economice, comerciale și de muncă	294.000	293.618	99,87%	0,29%	0,36%
8302	Agricultură, silvicultură, piscicultură și vânătoare	562.500	537.249	95,51%	0,54%	0,66%
8402	Transporturi	10.417.000	6.775.890	65,05%	6,79%	8,30%
	SECȚIUNEA DE DEZVOLTARE - CHELTUIELI TOTALE din care:	35.111.500	18.137.475	51,66%	18,17%	100,00%
5102	Autorități publice și acțiuni externe	7.126.000	5.511.729	77,35%	5,52%	30,39%
5402	Alte servicii publice generale	1.000	100	10,00%	0,01%	0,01%
6102	Ordine publică și siguranță națională	71.000	69.600	98,03%	0,07%	0,38%
6602	Sănătate	998.500	904.509	90,59%	0,91%	4,99%
6802	Asigurări și asistență socială	1.980.000	1.161.441	58,66%	1,16%	6,40%
7402	Protecția mediului	257.000	159.598	62,10%	0,16%	0,88%
8002	Acțiuni generale economice, comerciale și de muncă	9.223.000	283.533	3,07%	0,28%	1,56%
8402	Transporturi	14.358.000	9.723.401	67,72%	9,74%	53,61%
8702	Alte acțiuni economice	1.097.000	323.564	29,50%	0,32%	1,78%

În anul 2014 asistența socială a reprezentat domeniul cu ponderea cea mai mare în totalul cheltuielilor bugetului local și anume 44,96%. Aceste cheltuieli au fost efectuate în proporție de 84,01% din surse externe (preponderent din bugetul de stat), iar 13,33% au reprezentat alocații din bugetul propriu al județului.

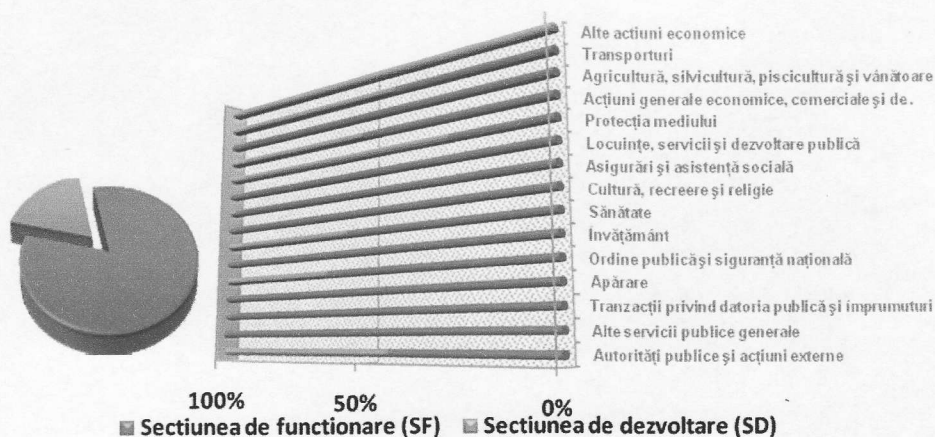
Cheltuielile de la capitolul *Învățământ* reprezintă 9,70% din total, din care cheltuielile pentru învățământul special au reprezentat 46,61%, cele pentru învățământul preșcolar, primar și secundar inferior (produse lactate și de panificație, mere) au reprezentat 52,97%, iar alte cheltuieli în domeniul învățământului 0,42%.

Pentru capitolul *Cultură, recreere și religie* au fost efectuate cheltuieli ce au reprezentat 6,32%, iar pentru funcționarea și întreținerea autorității publice au fost efectuate cheltuieli în procent de 9,69% din total.

De la capitolul *Sănătate* au fost finanțate cheltuieli pentru *Consolidare Spital Județean corp C,D,E etapa a II-a* și au fost efectuate transferuri din bugetul local pentru finanțarea cheltuielilor curente în sănătate (pentru Spitalul Județean de Urgență Slobozia) și contribuții la servicii de interes public local (Spitalele din Urziceni, Fetești și Țândărei), precum și transferuri pentru finanțarea unităților de asistență medico-sociale (C.A.M.S. Fierbinți Târg).

Alocațiile din bugetul local pentru reparații, întreținere și modernizare drumuri județene au reprezentat 16,53% din totalul cheltuielilor. Detalierea pe surse de finanțare se prezintă astfel:

- din sume defalcate din taxa pe valoarea adăugată pentru drumurile județene s-au cheltuit 9.394.343 lei;
- din alocații din surse proprii 800.000 lei;
- din subvenții de la bugetul de stat alocate conform O.U.G. nr. 28/2013 pentru aprobarea Programului Național de Dezvoltare Locală 6.304.948 lei.

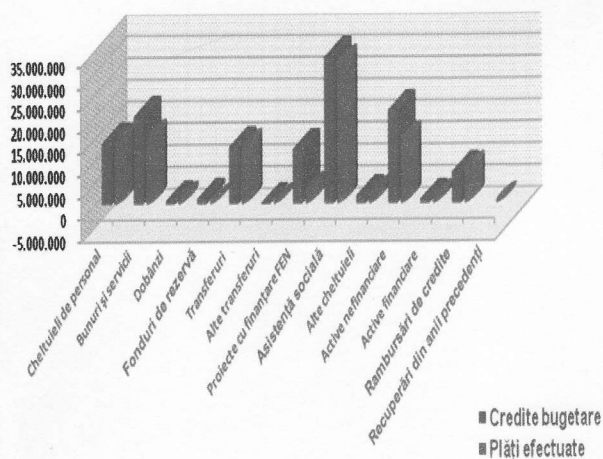


Sinteza cheltuielilor pe structura economică:

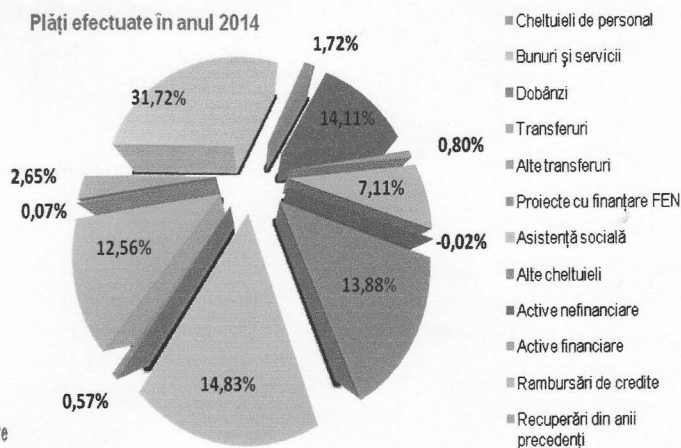
Titlul	Denumirea indicatorului	Credite bugetare definitive - lei -	Plăți efectuate - lei -	Plăți efectuate față de credite bugetare (col.3/col.2)	Pondere în total plăți efectuate	Pondere în total plăți efectuate în cadrul secțiunii
0	1	2	3	4	5	6
	CHELTUIELI - TOTAL, din care:	125.380.000	99.794.330	79,59%	100,00%	
I	Cheltuieli de personal	13.855.000	13.839.034	99,88%	13,88%	
	- Autorități publice și acțiuni externe	3.150.500	3.147.331	99,88%	3,16%	
	- Asigurări și asistență socială	10.704.500	10.691.703	99,88%	10,72%	
II	Bunuri și servicii	19.989.500	14.800.400	74,04%	14,83%	
	- Autorități publice și acțiuni externe	1.427.000	1.011.350	70,87%	1,01%	
	- Tranzacții privind datoria publică	67.000	51.126	76,31%	0,05%	
	- Apărare (C.M.J.)	240.000	229.212	95,51%	0,23%	
	- Ordine publică și sig.națională (Protecție Civilă)	148.000	113.059	76,39%	0,11%	
	- Sănătate	340.000	340.000	100,00%	0,34%	
	- Asigurări și asistență socială	6.528.500	5.480.646	83,95%	5,49%	
	- Locuințe, servicii și dezvoltare publică	450.000	450.000	100,00%	0,45%	
	- Acțiuni generale economice, comerciale și de muncă	294.000	293.618	99,87%	0,29%	
	- Transport	10.417.000	6.775.890	65,05%	6,79%	
	- Protecția mediului	78.000	55.499	71,15%	0,07%	
III	Dobânzi	596.000	565.165	94,83%	0,57%	
	- Tranzacții privind datoria publică	596.000	565.165	94,83%	0,57%	
V	Fonduri de rezervă	1.172.000	-	-	-	
	- Alte servicii publice generale	1.172.000	-	-	-	
VI	Transferuri între unități ale admin. publice	12.971.500	12.534.028	96,63%	12,56%	
	- Alte servicii publice generale	508.000	501.548	98,73%	0,50%	
	- Învățământ	4.752.000	4.515.625	95,03%	4,52%	
	- Sănătate	1.383.000	1.330.099	96,17%	1,33%	
	- Cultură, recreere și religie	4.814.000	4.733.806	98,33%	4,74%	
	- Asigurări și asistență socială	952.000	914.244	96,03%	0,92%	
	- Agricultură, silvicultură și vânătoare	562.500	538.706	95,77%	0,55%	
VII	Alte transferuri	72.000	71.600	99,44%	0,07%	
	- Ordine publică și siguranță națională - transferuri către asociațiile de dezvoltare intercomunitară	62.000	61.600	99,35%	0,06%	
	- Acțiuni generale economice, comerciale și de muncă	10.000	10.000	100,00%	0,01%	
VIII	Proiecte cu finanțare din fonduri externe nerambursabile postaderare	12.405.000	2.643.850	21,31%	2,65%	
	- Autorități publice și acțiuni externe	1.232.000	1.227.535	99,64%	1,23%	
	- Asigurări și asistență socială	1.970.000	1.152.782	58,52%	1,16%	
	- Acțiuni generale economice, comerciale și de muncă	9.203.000	263.533	2,86%	0,26%	
IX	Asistență socială	33.427.000	31.656.540	94,70%	31,72%	
	- Învățământ - ajutoare sociale în natură	6.776.000	5.127.262	75,67%	5,14%	
	- Asigurări și asistență socială - ANPH	26.651.000	26.529.278	99,54%	26,58%	
X	Alte cheltuieli	1.751.000	1.719.720	98,21%	1,72%	
	- Învățământ	40.000	40.000	100,00%	0,04%	
	- Cultură, recreere și religie	1.581.000	1.570.381	99,33%	1,57%	
	- Asigurări și asistență socială	110.000	109.339	99,40%	0,11%	
	- Protecția mediului	20.000	-	-	-	
XII	Active nefinanciare (ch. de capital)	21.240.000	14.080.589	66,29%	14,11%	
	- Autorități publice și acțiuni externe	5.894.000	4.284.194	72,69%	4,29%	
	- Asigurări și asistență socială	10.000	9.999	99,99%	0,01%	
	- Sănătate	405.000	361.833	89,34%	0,36%	
	- Protecția mediului	257.000	159.598	62,10%	0,16%	
	- Acțiuni generale economice, comerciale și de muncă	10.000	10.000	100,00%	0,01%	
	- Transport	13.558.000	8.923.401	65,82%	8,94%	
	- Alte acțiuni economice	1.097.000	323.564	29,50%	0,33%	
	- Ordine publică și siguranță națională - transferuri către asociațiile de dezvoltare intercomunitară	9.000	8.000	88,89%	0,01%	

Titlul	Denumirea indicatorului	Credite bugetare definitive - lei -	Plăți efectuate - lei -	Plăți efectuate față de credite bugetare (col.3/col.2)	Pondere în total plăți efectuate	Pondere în total plăți efectuate în cadrul secțiunii
0	1	2	3	4	5	6
XIII	Active financiare (ch. de capital)	801.000	800.100	99,89%	0,80%	
	- Transport	800.000	800.000	100,00%	0,79%	
	- Alte acțiuni economice	1.000	100	10,00%	0,01%	
XVI	Rambursări de credite	7.100.000	7.100.000	100,00%	7,11%	
	- Tranzacții privind datoria publică	7.100.000	7.100.000	100,00%	7,11%	
XVII	Plăți efectuate în anii precedenți și recuperate în anul curent	-	-16.696	-	-0,02%	
	- Autorități publice și acțiuni externe	-	-2.750	-	-0,003%	
	- Agricultură, silvicultură, piscicultură și vânătoare	-	-1.457	-	-0,002%	
	- Învățământ	-	-3.794	-	-0,004%	
	- Cultură, recreere și religie	-	-1.036	-	-0,001%	
	- Asigurări și asistență socială	-	-7.659	-	-0,01%	
	CHELTUIELI - SECȚIUNEA DE FUNCȚIONARE, din care:	90.268.500	81.656.855	90,46%	81,83%	100,00%
I	Cheltuieli de personal	13.855.000	13.839.034	99,88%	13,88%	16,95%
	- Autorități publice și acțiuni externe	3.150.500	3.147.331	99,88%	3,16%	3,85%
	- Asigurări și asistență socială	10.704.500	10.691.703	99,88%	10,72%	13,10%
II	Bunuri și servicii	19.989.500	14.800.400	74,04%	14,83%	18,13%
	- Autorități publice și acțiuni externe	1.427.000	1.011.350	70,87%	1,01%	1,24%
	- Tranzacții privind datoria publică	67.000	51.126	76,31%	0,05%	0,06%
	- Apărare (C.M.J.)	240.000	229.212	95,51%	0,23%	0,28%
	- Ordine publică și siguranță națională (Protecție Civilă)	148.000	113.059	76,39%	0,11%	0,14%
	- Sănătate	340.000	340.000	100,00%	0,34%	0,42%
	- Asigurări și asistență socială	6.528.500	5.480.646	83,95%	5,49%	6,71%
	- Locuințe, servicii și dezvoltare publică	450.000	450.000	100,00%	0,45%	0,55%
	- Acțiuni generale economice, com. și de muncă	294.000	293.618	99,87%	0,29%	0,36%
	- Transport	10.417.000	6.775.890	65,05%	6,79%	8,30%
	- Protecția mediului	78.000	55.499	71,15%	0,07%	0,07%
III	Dobânzi	596.000	565.165	94,83%	0,57%	0,69%
	- Tranzacții privind datoria publică	596.000	565.165	94,83%	0,57%	0,69%
V	Fonduri de rezervă	1.172.000	-	-	-	-
	- Alte servicii publice generale	1.172.000	-	-	-	-
VI	Transferuri între unități ale administrației publice	12.378.000	11.991.352	96,88%	12,02%	14,69%
	- Alte servicii publice generale	508.000	501.548	98,73%	0,50%	0,61%
	- Învățământ	4.752.000	4.515.625	95,03%	4,52%	5,53%
	- Sănătate	789.500	787.423	99,74%	0,79%	0,96%
	- Cultură, recreere și religie	4.814.000	4.733.806	98,33%	4,74%	5,80%
	- Asigurări și asistență socială	952.000	914.244	96,03%	0,92%	1,12%
	- Agricultură, silvicultură, piscicultură și vânătoare	562.500	538.706	95,77%	0,55%	0,67%
IX	Asistență socială	33.427.000	31.656.540	94,70%	31,72%	38,76%
	- Învățământ – ajutoare sociale în natură	6.776.000	5.127.262	75,67%	5,14%	6,28%
	- Asigurări și asistență socială –ANPH	26.651.000	26.529.278	99,54%	26,58%	32,48%
X	Alte cheltuieli	1.751.000	1.719.720	98,21%	1,72%	2,11%
	- Învățământ	40.000	40.000	100,00%	0,04%	0,05%
	- Cultură, recreere și religie	1.581.000	1.570.381	99,33%	1,57%	1,92%
	- Asigurări și asistență socială	110.000	109.339	99,40%	0,11%	0,14%
	- Protecția mediului	20.000	-	0,00%	0,00%	0,00%
XVI	Rambursări de credite	7.100.000	7.100.000	100,00%	7,11%	8,69%
	- Tranzacții privind datoria publică și împrumuturi	7.100.000	7.100.000	100,00%	7,11%	8,69%
XVII	Plăți efectuate în anii precedenți și recuperate în anul curent	-	-15.356	-	-0,02%	-0,02%
	- Autorități publice și acțiuni externe	-	-2.750	-	-0,003%	-0,003%
	- Învățământ	-	-3.794	-	-0,002%	-0,002%
	- Agricultură, silvicultură, piscicultură și vânătoare	-	-1.457	-	-0,004%	-0,004%
	- Cultură, recreere și religie	-	-1.036	-	-0,001%	-0,001%
	- Asigurări și asistență socială	-	-6.319	-	-0,01%	-0,01%

Titlul	Denumirea indicatorului	Credite bugetare definitive - lei -	Plăți efectuate - lei -	Plăți efectuate față de credite bugetare (col.3/col.2)	Pondere în total plăți efectuate	Pondere în total plăți efectuate în cadrul secțiunii
0	1	2	3	4	5	6
	CHELTUIELI - SECȚIUNEA DE DEZVOLTARE, din care:	35.111.500	18.137.475	51,66%	18,17%	100,00%
VI	Transferuri între unități ale administrației publice	593.500	542.676	91,44%	0,54%	2,99%
	- Sănătate	593.500	542.676	91,44%	0,54%	2,99%
VII	Alte transferuri	72.000	71.600	99,44%	0,07%	0,39%
	- Ordine publică și siguranță națională - transferuri către asociațiile de dezvoltare intercomunitară	62.000	61.600	99,35%	0,06%	0,34%
	- Acțiuni generale economice, comerciale și de muncă	10.000	10.000	100,00%	0,01%	0,05%
VIII	Proiecte cu finanțare din fonduri externe nerambursabile postaderare	12.405.000	2.643.850	21,31%	2,65%	14,58%
	- Autorități publice și acțiuni externe	1.232.000	1.227.535	99,64%	1,23%	6,77%
	- Asigurări și asistență socială	1.970.000	1.152.782	58,52%	1,16%	6,36%
	- Acțiuni generale economice, comerciale și de muncă	9.203.000	263.533	2,86%	0,26%	1,45%
XII	Active nefinanciare (ch. de capital)	21.240.000	14.080.589	66,29%	14,11%	77,64%
	- Autorități publice și acțiuni externe	5.894.000	4.284.194	72,69%	4,29%	23,62%
	- Asigurări și asistență socială	10.000	9.999	99,99%	0,01%	0,06%
	- Sănătate	405.000	361.833	89,34%	0,36%	1,99%
	- Protecția mediului	257.000	159.598	62,10%	0,16%	0,88%
	- Acțiuni generale economice, comerciale și de muncă	10.000	10.010	100,00%	0,01%	0,06%
	- Transport	13.558.000	8.923.401	65,82%	8,94%	49,20%
	- Alte acțiuni economice	1.097.000	323.564	29,50%	0,33%	1,78%
	- Ordine publică și siguranță națională - transferuri către asociațiile de dezvoltare intercomunitară	9.000	8.000	88,89%	0,01%	0,05%
XIII	Active financiare (ch. de capital)	801.000	800.100	99,89%	0,80%	4,41%
	- Alte servicii publice generale	1.000	100	10,00%	0,01%	0,01%
	- Transport	800.000	800.000	100,00%	0,79%	4,40%
XVII	Plăți efectuate în anii precedenți și recuperate în anul curent	-	-1.340	-	-	-0,01%
	- Asigurări și asistență socială	-	-1.340	-	-	-0,01%



Plăți efectuate în anul 2014



Rezultatul exercițiului bugetar se stabilește ca diferență între încasările realizate și plățile efectuate, separat pentru fiecare dintre secțiuni, respectiv de funcționare și de dezvoltare. La data de 31.12.2014 Consiliul Județean Ialomița a înregistrat un rezultat de natura excedentului bugetar, concretizat în disponibilități în cuantum de 5.849.018 lei, acesta detaliindu-se astfel:

- secțiunea de funcționare: excedent de 10.276.789 lei;
- secțiunea de dezvoltare: deficit de 4.427.771 lei.

Deficitul prognozat al secțiunii de dezvoltare 4.436.000 lei reprezintă în fapt sume utilizate din excedentul anilor anteriori, sume care nu se înscriu la venituri în prevederile bugetare aferente anului de analiză, ci numai la cheltuieli, în creditele bugetare.

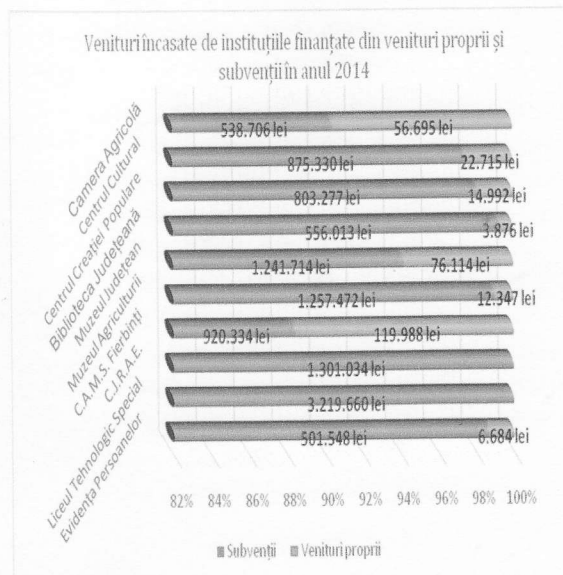
În anul 2014 au fost finanțate obiective de investiții din creditul intern, în derulare, în cuantum de 9.706.749 lei pentru drumuri județene și spitalul județean astfel:

- Consolidare Spital de Urgență Slobozia corp C, D, E – etapa a II-a 2.762.340 lei;
- Modernizare drum județean D.J. 201 tronson Mărculești – Sudiți – Săveni 2.900.000 lei;
- Modernizarea drumului județean D.J. 213 D.N.2A - Luciu 3.245.730 lei;
- Pod peste râul Prahova la Dridu 798.679 lei.

Execuția bugetară a activităților instituțiilor subordonate parțial autofinanțate

Instituțiile finanțate parțial din venituri proprii ce își desfășoară activitatea utilizând venituri proprii, iar în completarea acestora utilizează subvenții acordate din bugetul propriu al județului Ialomița și bugetul de stat sunt:

- Biblioteca Județeană "Ștefan Bănulescu";
- Centrul Județean pentru Conservarea și Promovarea Culturii Tradiționale;
- Muzeul Agriculturii;
- Muzeul Județean;
- Centrul Cultural UNESCO "Ionel Perlea";
- Direcția Județeană de Evidență a Persoanelor;
- Centrul de Asistență Medico-Socială Fierbinți Tîrg;
- Camera Agricolă;
- Liceul Tehnologic Special "Ion Teodorescu";
- Centrul Județean de Resurse și Asistență Educațională.



Execuția bugetară a acestor instituții este prezentată la punctul II al anexei la proiectul de hotărâre.

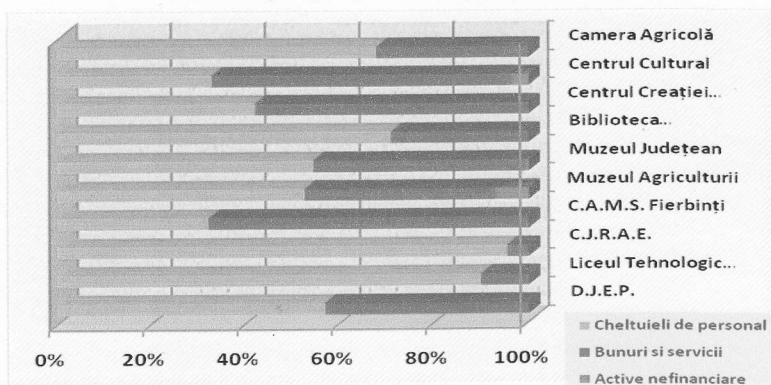
În anul 2014, instituțiile subordonate care au funcționat utilizând acest sistem de finanțare au înregistrat un nivel scăzut de autosusținere, respectiv de 2,72% din totalul veniturilor.

Execuția veniturilor evidențiate în bugetul instituțiilor finanțate parțial din venituri proprii:

Nr. crt.	Denumirea indicatorului	Prevederi bugetare definitive - lei -	Încasări realizate - lei -	Încasări față de prevederi bugetare (col.3/col.2)	Pondere în total încasări (instituție)
0	1	2	3	4	5
	VENITURI – TOTAL, din care:	11.910.300	11.528.499	96,79%	100,00%
	* Venituri curente	348.800	313.411	89,85%	2,72%
	* Subvenții	11.561.500	11.215.088	97,00%	97,28%
I	Direcția Județeană de Evidență a Persoanelor	518.000	508.232	98,11%	100,00%
	* Venituri curente	10.000	6.684	66,84%	1,32%
	* Subvenții	508.000	501.548	98,73%	98,68%
II	Centrul Județean de Resurse și Asistență Educațională	1.348.000	1.301.034	96,52%	100,00%
	* Venituri curente	1.000	-	-	-
	* Subvenții	1.347.000	1.301.034	96,59%	100,00%
III	Liceul Tehnologic Special „Ion Teodorescu”	3.406.000	3.219.660	94,53%	100,00%
	* Venituri curente	1.000	-	-	-
	* Subvenții	3.405.000	3.219.660	94,56%	100,00%
IV	Centrul de Asistență Medico-Socială Fierbinți	1.045.000	1.040.322	99,55%	100,00%
	* Venituri curente	120.000	119.988	99,99%	11,53%
	* Subvenții	925.000	920.334	99,50%	88,47%
V	Muzeul Agriculturii	1.295.000	1.269.819	98,06%	100,00%
	* Venituri curente	30.000	12.347	41,16%	0,97%
	* Subvenții	1.265.000	1.257.472	99,40%	99,03%
VI	Muzeul Județean	1.382.000	1.317.828	95,36%	100,00%
	* Venituri curente	84.000	76.114	90,61%	5,78%
	* Subvenții	1.298.000	1.241.714	95,66%	94,22%
VII	Biblioteca Județeană “Ștefan Bănulescu”	565.500	559.889	99,01%	100,00%
	* Venituri curente	5.500	3.876	70,47%	0,69%
	* Subvenții	560.000	556.013	99,29%	99,31%
VIII	Centrul Județean pentru Conservarea și Promovarea Culturii Tradiționale	821.000	818.269	99,67%	100,00%
	* Venituri curente	15.000	14.992	99,95%	1,83%
	* Subvenții	806.000	803.277	99,66%	98,17%
IX	Centrul Cultural UNESCO “Ionel Perlea”	910.300	898.045	98,65%	100,00%
	* Venituri curente	25.300	22.715	89,78%	2,53%
	* Subvenții	885.000	875.330	98,91%	97,47%
X	Camera Agricolă Județeană	619.500	595.401	96,11%	100,00%
	* Venituri curente	57.000	56.695	99,46%	9,52%
	* Subvenții	562.500	538.706	95,77%	90,48%
	VENITURI -SECȚIUNEA DE FUNCȚIONARE, din care:	11.722.300	11.398.881	97,24%	98,88%
	* Venituri curente (proprii)	348.800	313.411	89,85%	2,72%
	* Transferuri voluntare – vărsăminte din secțiunea de funcționare pentru finanțarea secțiunii de dezvoltare	-188.000	-129.618	68,95%	-1,12%
	* Subvenții	11.561.500	11.215.088	97,00%	97,28%

Nr. crt.	Denumirea indicatorului	Prevederi bugetare definitive - lei -	Încasări realizate - lei -	Încasări față de prevederi bugetare (col.3/col.2)	Pondere in total încasări (instituție)
0	1	2	3	4	5
I	<i>Direcția Județeană de Evidență a Persoanelor</i>	518.000	508.232	98,11%	100,00%
	* Venituri curente (proprii)	10.000	6.684	66,84%	1,32%
	* Subvenții	508.000	501.548	98,73%	98,68%
II	<i>Centrul Județean de Resurse și Asistență Educațională</i>	1.348.000	1.301.034	96,52%	100,00%
	* Venituri curente	1.000	-	-	-
	* Subvenții	1.347.000	1.301.034	96,59%	100,00%
III	<i>Liceul Tehnologic Special „Ion Teodorescu”</i>	3.406.000	3.219.660	94,53%	100,00%
	* Venituri curente	1000	-	-	-
	* Subvenții	3.405.000	3.219.660	94,56%	100,00%
IV	<i>Centrul de Asistență Medico-Socială Fierbinți</i>	1.045.000	1.040.322	99,55%	100,00%
	* Venituri curente (proprii)	120.000	119.988	99,99%	11,53%
	* Subvenții	925.000	920.334	99,50%	88,47%
V	<i>Muzeul Agriculturii</i>	1.205.000	1.179.934	97,92%	92,92%
	* Venituri curente (proprii)	30.000	12.347	41,16%	0,97%
	* Transferuri voluntare – vărsăminte din secțiunea de funcționare pentru finanțarea secțiunii de dezvoltare	-90.000	-89.885	99,87%	-7,08%
	* Subvenții	1.265.000	1.257.472	99,40%	99,03%
VI	<i>Muzeul Județean</i>	1.319.000	1.310.095	99,32%	99,41%
	* Venituri curente (proprii)	84.000	76.114	90,61%	5,78%
	* Transferuri voluntare – vărsăminte din secțiunea de funcționare pentru finanțarea secțiunii de dezvoltare	-63.000	-7.733	12,27%	-0,59%
	* Subvenții	1.298.000	1.241.714	95,66%	94,22%
VII	<i>Biblioteca Județeană “Ștefan Bănulescu”</i>	565.500	559.889	99,01%	100,00%
	* Venituri curente (proprii)	5.500	3.876	70,47%	0,69%
	* Subvenții	560.000	556.013	99,29%	99,31%
VIII	<i>Centrul Județean pentru Conservarea și Promovarea Culturii Tradiționale</i>	821.000	818.269	99,67%	100,00%
	* Venituri curente (proprii)	15.000	14.992	99,95%	1,83%
	* Subvenții	806.000	803.277	99,66%	98,17%
IX	<i>Centrul Cultural UNESCO “Ionel Perlea”</i>	875.300	866.045	98,94%	96,44%
	* Venituri curente (proprii)	25.300	22.715	89,78%	2,53%
	* Transferuri voluntare – vărsăminte din secțiunea de funcționare pentru finanțarea secțiunii de dezvoltare	-35.000	-32.000	91,43%	-3,56%
	* Subvenții	885.000	875.330	98,91%	97,47%
X	<i>Camera Agricolă Județeană</i>	619.500	595.401	96,11%	100,00%
	* Venituri curente (proprii)	57.000	56.695	99,46%	9,52%
	* Subvenții	562.500	538.706	95,77%	90,48%
	VENITURI - SECȚIUNEA DE DEZVOLTARE, din care:	188.000	129.618	68,95%	1,12%
	* Transferuri voluntare – vărsăminte din secțiunea de funcționare	188.000	129.618	68,95%	1,12%
V	<i>Muzeul Agriculturii</i>	90.000	89.885	99,87%	7,08%
	* Transferuri voluntare – vărsăminte din secțiunea de funcționare	90.000	89.885	99,87%	7,08%
VI	<i>Muzeul Județean</i>	63.000	7.733	12,27%	0,59%
	* Transferuri voluntare – vărsăminte din secțiunea de funcționare	63.000	7.733	12,27%	0,59%
IX	<i>Centrul Cultural UNESCO “Ionel Perlea”</i>	35.000	32.000	91,43%	3,56%
	* Transferuri voluntare – vărsăminte din secțiunea de funcționare	35.000	32.000	91,43%	3,56%

Structura plăților efectuate de instituțiile finanțate din venituri proprii și subvenții în anul 2014



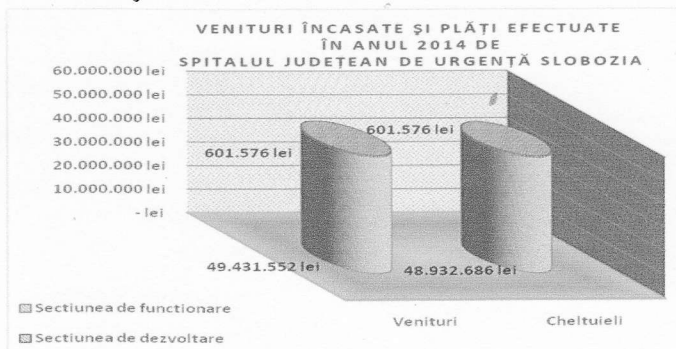
În structura economică, cheltuielile de personal reprezintă 65,58%, cele cu bunurile și serviciile 33,29%, iar cheltuielile de capital 1,13%.

Execuția cheltuielilor evidențiate în bugetul instituțiilor finanțate parțial din venituri proprii:

Nr. crt.	Denumirea indicatorului	Credite bugetare definitive - lei -	Plăți efectuate - lei -	Plăți față de credite bugetare (col.3/col.2)	Pondere în total plăți efectuate (instituție)
0	1	2	3	4	5
	CHELTUIELI - TOTAL, din care:	11.910.300	11.528.499	96,79%	100,00%
	* Cheltuieli de personal	7.763.500	7.560.659	97,39%	65,58%
	* Bunuri și servicii	3.958.800	3.838.222	96,95%	33,29%
	* Active nefinanciare (ch.capital)	188.000	129.618	68,95%	1,13%
I	Direcția Județeană de Evidență a Persoanelor	518.000	508.232	98,11%	100,00%
	* Cheltuieli de personal	289.500	287.696	99,38%	56,61%
	* Bunuri și servicii	228.500	220.536	96,51%	43,39%
II	Centrul Județean de Resurse și Asistență Educațională	1.348.000	1.301.034	96,52%	100,00%
	* Cheltuieli de personal	1.257.000	1.239.746	98,63%	95,29%
	* Bunuri și servicii	91.000	61.288	67,35%	4,71%
III	Liceul Tehnologic Special „Ion Teodorescu”	3.406.000	3.219.660	94,53%	100,00%
	* Cheltuieli de personal	3.055.000	2.889.846	94,59%	89,76%
	* Bunuri și servicii	351.000	329.814	93,96%	10,24%
IV	Centrul de Asistență Medico-Socială Fierbinți	1.045.000	1.040.322	99,55%	100,00%
	* Cheltuieli de personal	336.000	331.513	98,66%	31,87%
	* Bunuri și servicii	709.000	708.809	99,97%	68,13%
V	Muzeul Agriculturii	1.295.000	1.269.819	98,06%	100,00%
	* Cheltuieli de personal	666.500	663.871	99,61%	52,28%
	* Bunuri și servicii	538.500	516.063	95,83%	40,64%
	* Active nefinanciare (ch.capital)	90.000	89.885	99,87%	7,08%
VI	Muzeul Județean	1.382.000	1.317.828	95,36%	100,00%
	* Cheltuieli de personal	715.000	713.981	99,86%	54,18%
	* Bunuri și servicii	604.000	596.114	98,69%	45,23%
	* Active nefinanciare (ch.capital)	63.000	7.733	12,27%	0,59%
VII	Biblioteca Județeană „Ștefan Bănulescu”	565.500	559.889	99,01%	100,00%
	* Cheltuieli de personal	399.000	395.779	99,19%	70,69%
	* Bunuri și servicii	166.500	164.110	98,56%	29,31%
VIII	Centrul Județean pentru Conservarea și Promovarea Culturii Tradiționale	821.000	818.269	99,67%	100,00%
	* Cheltuieli de personal	344.500	342.526	99,43%	41,86%
	* Bunuri și servicii	476.500	475.743	99,84%	58,14%

Nr. crt.	Denumirea indicatorului	Credite bugetare definitive - lei -	Plăți efectuate - lei -	Plăți față de credite bugetare (col.3/col.2)	Pondere în total plăți efectuate (instituție)
0	1	2	3	4	5
IX	Centrul Cultural UNESCO "Ionel Perlea"	910.300	898.045	98,65%	100,00%
	* Cheltuieli de personal	294.500	292.922	99,46%	32,62%
	* Bunuri și servicii	580.800	573.123	98,68%	63,82%
	* Active nefinanciare (ch.capital)	35.000	32.000	91,43%	3,56%
XI	Camera Agricolă Județeană	619.500	595.401	96,11%	100,00%
	* Cheltuieli de personal	406.500	402.779	99,08%	67,65%
	* Bunuri și servicii	213.000	192.622	90,43%	32,35%
	CHELTUIELI - SECȚIUNEA DE FUNCȚIONARE, din care:	11.722.300	11.398.881	97,24%	98,87%
	* Cheltuieli de personal	7.763.500	7.560.659	97,39%	65,58%
	* Bunuri și servicii	3.958.800	3.838.222	96,95%	33,29%
I	Direcția Județeană de Evidență a Persoanelor	518.000	508.232	98,11%	100,00%
	* Cheltuieli de personal	289.500	287.696	99,38%	56,61%
	* Bunuri și servicii	228.500	220.536	96,51%	43,39%
II	Centrul Județean de Resurse și Asistență Educațională	1.348.000	1.301.034	96,52%	100,00%
	* Cheltuieli de personal	1.257.000	1.239.746	98,63%	95,29%
	* Bunuri și servicii	91.000	61.288	67,35%	4,71%
III	Liceul Tehnologic Special „Ion Teodorescu”	3.406.000	3.219.660	94,53%	100,00%
	* Cheltuieli de personal	3.055.000	2.889.846	94,59%	89,76%
	* Bunuri și servicii	351.000	329.814	93,96%	10,24%
IV	Centrul de Asistență Medico-Socială Fierbinți	1.045.000	1.040.322	99,55%	100,00%
	* Cheltuieli de personal	336.000	331.513	98,66%	31,87%
	* Bunuri și servicii	709.000	708.809	99,98%	68,13%
V	Muzeul Agriculturii	1.205.000	1.179.934	97,92%	92,92%
	* Cheltuieli de personal	666.500	663.871	99,61%	52,58%
	* Bunuri și servicii	538.500	516.063	95,83%	40,64%
VI	Muzeul Județean	1.319.000	1.310.095	99,32%	99,41%
	* Cheltuieli de personal	715.000	713.981	99,86%	54,18%
	* Bunuri și servicii	604.000	596.114	98,69%	45,23%
VII	Biblioteca Județeană "Ștefan Bănuțescu"	565.500	559.889	99,01%	100,00%
	* Cheltuieli de personal	399.000	395.779	99,19%	70,69%
	* Bunuri și servicii	116.500	164.110	140,87%	29,31%
VIII	Centrul Județean pentru Conservarea și Promovarea Culturii Tradiționale	821.000	818.269	99,67%	100,00%
	* Cheltuieli de personal	344.500	342.526	99,43%	41,86%
	* Bunuri și servicii	476.500	475.743	99,84%	58,14%
IX	Centrul Cultural UNESCO "Ionel Perlea"	875.300	866.045	98,94%	96,44%
	* Cheltuieli de personal	294.500	292.922	99,46%	32,62%
	* Bunuri și servicii	580.800	573.123	98,68%	63,82%
XI	Camera Agricolă Județeană	619.500	595.401	96,11%	100,00%
	* Cheltuieli de personal	406.500	402.779	99,08%	67,65%
	* Bunuri și servicii	213.000	192.622	90,43%	32,35%
	CHELTUIELI - SECȚIUNEA DE DEZVOLTARE, din care:	188.000	129.618	68,95%	1,13%
	* Active nefinanciare (ch.capital)	188.000	129.618	68,95%	1,13%
V	Muzeul Agriculturii	90.000	89.885	99,87%	7,08%
	* Active nefinanciare (ch.capital)	90.000	89.885	99,87%	7,08%
VI	Muzeul Județean	63.000	7.733	12,27%	0,59%
	* Active nefinanciare (ch.capital)	63.000	7.733	12,27%	0,59%
IX	Centrul Cultural UNESCO "Ionel Perlea"	35.000	32.000	91,43%	3,56%
	* Active nefinanciare (ch.capital)	35.000	32.000	91,43%	3,56%

Execuția bugetară înregistrată de Spitalul Județean de Urgență Slobozia pentru anul 2014 a fost centralizată la nivelul Consiliului Județean Ialomița și se prezintă, în sinteză, după cum urmează:



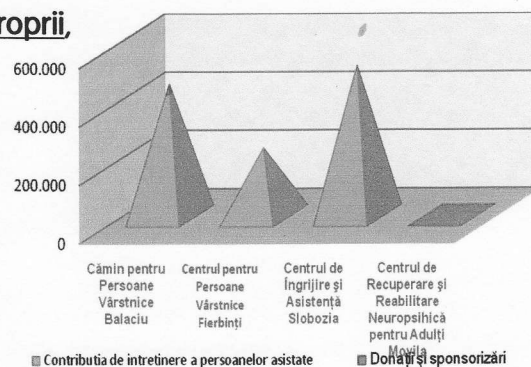
Nr. crt.	Denumirea indicatorului	Prevederi bugetare definitive - lei -	Încasări realizate - lei -	Încasări față de prevederi bugetare (col.3/col.2)	Pondere in total încasări instituție
0	1	2	3	4	5
	VENITURI - TOTAL, din care:	54.718.000	50.033.128	91,44%	100,00%
	* Venituri curente	53.451.000	48.817.219	91,33%	97,57%
	* Subvenții	1.267.000	1.215.909	95,97%	2,43%
	VENITURI - SECȚIUNEA DE FUNCȚIONARE:	54.065.000	49.431.552	86,42%	98,80%
	* Venituri curente (proprii)	53.451.000	48.817.219	91,33%	97,57%
	* Subvenții	614.500	614.333	99,97%	1,23%
	VENITURI - SECȚIUNEA DE DEZVOLTARE:	652.500	601.576	92,20%	1,20%
	* Subvenții	652.500	601.576	92,20%	1,20%

Nr. crt.	Denumirea indicatorului	Credite bugetare definitive - lei -	Plăți efectuate - lei -	Plăți față de credite bugetare (col.3/col.2)	Pondere in total plăți instituție
0	1	2	3	4	5
	CHELTUIELI - TOTAL, din care:	55.320.000	49.534.262	89,54%	100,00%
	* Cheltuieli de personal	31.930.000	31.852.629	99,76%	64,30%
	* Bunuri și servicii	22.594.500	16.964.092	75,08%	34,25%
	* Alte cheltuieli	119.000	119.000	100,00%	0,24%
	* Active nefinanciare (ch.capital)	676.500	601.576	88,92%	1,22%
	* Plăți efectuate în anii precedenți și recuperate în anul curent	-	-3.035	-	-0,01%
	CHELTUIELI - SECȚIUNEA DE FUNCȚIONARE:	54.643.500	48.932.686	89,55%	98,79%
	* Cheltuieli de personal	31.930.000	31.852.629	99,76%	64,30%
	* Bunuri și servicii	22.594.500	16.964.092	75,08%	34,25%
	* Alte cheltuieli	119.000	119.000	100,00%	0,24%
	* Plăți efectuate în anii precedenți și recuperate în anul curent	-	-3.035	-	-0,01%
	CHELTUIELI - SECȚIUNEA DE DEZVOLTARE:	676.500	601.576	88,92%	1,22%
	* Active nefinanciare (ch.capital)	676.500	601.576	88,92%	1,22%
	EXCEDENT/DEFICIT	-602.000	498.866		
	Excedent -secțiunea de funcționare	-	498.866		
	Deficit -secțiunea de funcționare	578.000	-		
	Deficit -secțiunea de dezvoltare	24.000	-		

Cheltuielile de capital efectuate de Spitalul Județean de Urgență Slobozia au constat în principal în aparatură medicală, modernizare și reabilitare grup alimentar, precum și reparații capitale computer tomograf.

Execuția activităților finanțate integral din venituri proprii,

derulate de Direcția de Asistență Socială și Protecția Drepturilor Copilului pentru secțiunea dedicată asistenței sociale pentru persoanele în vârstă, precum și pentru persoanele în caz de boli și invaliditate, având ca sursă de finanțare contribuțiile de întreținere a persoanelor asistate și donații și sponsorizări, se prezintă astfel:



Nr. crt.	Denumirea indicatorului	Prevederi bugetare definitive - lei -	Încasări realizate - lei -	Încasări față de prevederi bugetare (col.3/col.2)	Pondere în total încasări efectuate (instituție)
0	1	2	3	4	
	VENITURI – TOTAL, din care:	1.491.000	1.203.631	80,73%	100,00%
	* Contribuția de întreținere a persoanelor asistate	1.450.000	1.163.876	80,27%	96,70%
	* Donații și sponsorizări	41.000	39.755	96,96%	3,30%
I	<i>Cămin pentru Persoane Vârstnice Balaciu</i>	584.000	453.129	77,59%	37,65%
	* Contribuția de întreținere a persoanelor asistate	550.000	419.129	76,21%	34,82%
	* Donații și sponsorizări	34.000	34.000	100,00%	2,83%
II	<i>Centrul pentru Persoane Vârstnice Fierbinți</i>	251.000	233.009	92,83%	19,36%
	* Contribuția de întreținere a persoanelor asistate	250.000	232.750	93,10%	19,34%
	* Donații și sponsorizări	1.000	259	25,90%	0,02%
III	<i>Centrul de Îngrijire și Asistență Slobozia</i>	556.000	515.996	92,81%	42,87%
	* Contribuția de întreținere a persoanelor asistate	550.000	510.500	92,82%	42,42%
	* Donații și sponsorizări	6.000	5.496	91,60%	0,45%
IV	<i>Centrul de Recuperare și Reabilitare Neuropsihică pentru Adulți Movila</i>	100.000	1.497	1,50%	0,12%
	* Contribuția de întreținere a persoanelor asistate	100.000	1.497	1,50%	0,12%
	VENITURI -SECȚIUNEA DE FUNCȚIONARE, din care:	1.491.000	1.203.631	80,73%	100,00%
	* Contribuția de întreținere a persoanelor asistate	1.450.000	1.163.876	80,27%	96,70%
	* Donații și sponsorizări	41.000	39.755	96,96%	3,30%
I	<i>Cămin pentru Persoane Vârstnice Balaciu</i>	584.000	453.129	77,59%	37,65%
	* Contribuția de întreținere a persoanelor asistate	550.000	419.129	76,21%	34,82%
	* Donații și sponsorizări	34.000	34.000	100,00%	2,83%
II	<i>Centrul pentru Persoane Vârstnice Fierbinți</i>	251.000	233.009	92,83%	19,36%
	* Contribuția de întreținere a persoanelor asistate	250.000	232.750	93,10%	19,34%
	* Donații și sponsorizări	1.000	259	25,90%	0,02%
III	<i>Centrul de Îngrijire și Asistență Slobozia</i>	556.000	515.996	92,81%	42,87%
	* Contribuția de întreținere a persoanelor asistate	550.000	510.500	92,82%	42,42%
	* Donații și sponsorizări	6.000	5.496	91,60%	0,45%
IV	<i>Centrul de Recuperare și Reabilitare Neuropsihică pentru Adulți Movila</i>	100.000	1.497	1,50%	0,12%
	* Contribuția de întreținere a persoanelor asistate	100.000	1.497	1,50%	0,12%

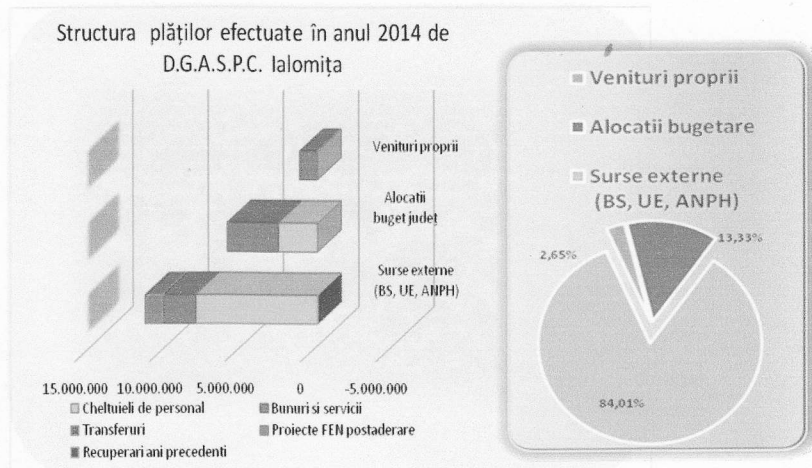
Din punct de vedere economic, cheltuielile aferente activităților finanțate integral din venituri proprii se structurează astfel:

- cheltuieli de personal 2,19%;
- cheltuieli cu bunurile și serviciile 85,96%;
- transferuri 11,85%.



Nr. crt.	Denumirea indicatorului	Credite bugetare definitive - lei -	Plăți efectuate - lei -	Plăți față de credite bugetare (col.3/col.2)	Pondere în total plăți efectuate (instituție)
0	1	2	3	4	5
	CHELTUIELI - TOTAL, din care:	1.491.000	1.199.843	80,47%	100,00%
	* Cheltuieli de personal	26.500	26.287	99,20%	2,19%
	* Bunuri și servicii	1.214.500	1.031.437	84,93%	85,96%
	* Transferuri	250.000	142.119	56,85%	11,85%
I	Cămin pentru Persoane Vârstnice Balaciu	556.000	515.638	92,74%	42,98%
	* Cheltuieli de personal	26.500	26.287	99,20%	2,19%
	* Bunuri și servicii	529.500	489.351	92,42%	40,79%
II	Centrul pentru Persoane Vârstnice Fierbinți	251.000	231.601	92,27%	19,30%
	* Bunuri și servicii	251.000	231.601	92,97%	19,30%
III	Centrul de Îngrijire și Asistență Slobozia	584.000	451.107	77,24%	37,60%
	* Bunuri și servicii	334.000	308.988	92,51%	25,75%
	* Transferuri	250.000	142.119	56,85%	11,85%
IV	Centrul de Recuperare și Reabilitare Neuropsihică pentru Adulți Movila	100.000	1.497	1,50%	0,12%
	* Bunuri și servicii	100.000	1.497	1,50%	0,12%
	CHELTUIELI - SECȚIUNEA DE FUNCȚIONARE, din care:	1.491.000	1.199.843	80,47%	100,00%
	* Cheltuieli de personal	26.500	26.287	99,20%	2,19%
	* Bunuri și servicii	1.214.500	1.031.437	84,93%	85,96%
	* Transferuri	250.000	142.119	56,85%	11,85%
I	Cămin pentru Persoane Vârstnice Balaciu	556.000	515.638	92,74%	42,98%
	* Cheltuieli de personal	26.500	26.287	99,20%	2,19%
	* Bunuri și servicii	529.500	489.351	92,42%	40,79%
II	Centrul pentru Persoane Vârstnice Fierbinți	251.000	231.601	92,27%	19,30%
	* Bunuri și servicii	251.000	231.601	92,97%	19,30%
III	Centrul de Îngrijire și Asistență Slobozia	584.000	451.107	77,24%	37,60%
	* Bunuri și servicii	334.000	308.988	92,51%	25,75%
	* Transferuri	250.000	142.119	56,85%	11,85%
IV	Centrul de Recuperare și Reabilitare Neuropsihică pentru Adulți Movila	100.000	1.497	1,50%	0,12%
	* Bunuri și servicii	100.000	1.497	1,50%	0,12%

Activitatea în domeniul asistenței sociale desfășurată de D.G.A.S.P.C. Ialomița în anul 2014 s-a realizat având ca surse de finanțare bugetul de stat, alocații din bugetul județului, fonduri externe nerambursabile postaderare, sume pentru persoane cu handicap.



CHELTUIELI DE CAPITAL – bugetul propriu al județului

Din secțiunea de dezvoltare a bugetului județului pe anul 2014 (surse proprii, credit intern fonduri externe nerambursabile postaderare, subvenții, excedent ani anteriori) au fost finanțate obiective cuprinse în programul de investiții pe anul 2014 și anume obiective noi, obiective în continuare și alte cheltuieli de investiții după cum urmează:

Consolidare Spital de Urgență Slobozia corp C,D,E – etapa a II-a	3.124.173 lei
P.A.T.J. – secțiune zone de risc natural (studiu)	10.000 lei
Modernizare D.J. 213: DN 2A – Luciu	5.441.316 lei
Modernizare drum județean D.J. 201 tronson Mărculești – Sudji – Săveni	9.108.259 lei
Modernizarea drumului județean D.J. 201 Buești - Albești	303.915 lei
Pod peste râul Prahova la Dridu, km 52+757	820.395 lei
Protecție infrastructură D.J. 101U – zona Maia	2.922 lei
Modernizare și reabilitare drum județean D. J. 102H, km 66+317 – 78+862	2.994 lei
Revizuire S.F., P.T.+D.D.E. Reabilitare drum județean D.J. 306° Ciocina Crunți, km 4+513 – 12+309	85.695 lei
Revizuire S.F., P.T.+D.D.E. Reabilitare drum județean D.J. 313 Horia – Axintele, km 22+607 – 35+087	102.314 lei
Modernizare Sală spectacole	4.272.536 lei
Asigurarea energiei verzi pentru funcționarea unor instituții publice din județul Ialomița prin captarea energiei verzi solare - Parc Solar Fotovoltaic Ialomița I	323.564 lei
Reconstrucție ecologică forestieră pe terenuri degradate pe perimetrul de ameliorare Colelia, comuna Colelia, județul Ialomița	97.901 lei
Reconstrucție ecologică și împădurirea terenurilor degradate ori improprie folosințelor agricole, aflate în proprietatea Primăriei Comunei Reviga, perimetrul de ameliorare Reviga	61.697 lei
Proiect „Creșterea eficienței serviciilor publice din județul Ialomița prin profesionalizarea personalului administrativ”	1.227.535 lei
Proiect „E-UAT. Sistem informatic integrat, suport pentru dezvoltarea și creșterea eficienței serviciilor publice in județul Ialomița”	23.030 lei

Proiect "Eficientizarea activității autorităților administrației publice locale din județul Ialomița prin implementarea unei soluții e-guvernare performante"	195.503 lei
Proiect „Achiziție echipamente specifice pentru îmbunătățirea capacității și calității sistemului de intervenție în situații de urgență și pentru acordarea asistenței medicale de urgență și a primului ajutor calificat, în regiunea Sud Muntenia - etapa a II-a” - contribuție	61.600 lei
Proiect „Programe integrate pentru resurse umane de calitate în mediul rural din județele Tulcea și Ialomița”- contribuție	55.000 lei
Proiect „Solidar – recunoaștere și demnitate pe piața muncii din Regiunea Sud Muntenia”	330.260 lei
Proiect „Calificarea meseriașilor tradiționali romi”	245.811 lei
Proiect „Înființare Centru de Recuperare și Reabilitare Adulți, comuna Movila, județul Ialomița”	576.712 lei
Casa Ialomițeană – Muzeul Agriculturii	79.892 lei
Reabilitare estetică fațada de nord imobil Centrul Cultural U.N.E.S.C.O. „Jonel Perlea” (S.F., P.T., D.E., C.S., avize)	32.000 lei
Alte cheltuieli și dotări independente – autorități executive și instituții subordonate (aparatură birotică, licențe, sisteme calcul, obiecte muzeale, cărți funciare, studii și proiectare etc.)	47.383 lei

Administrarea și utilizarea resurselor bugetului propriu al județului Ialomița s-a făcut cu respectarea legii finanțelor publice locale, a legii contabilității, utilizând indicatorii din sistemul finanțelor publice, respectând procedurile și principiile contabile specifice.

Situațiile financiare anuale întocmite la 31 decembrie 2014 au fost elaborate în concordanță cu O.M.F.P. nr. 96/28.01.2015 pentru aprobarea Normelor metodologice privind întocmirea și depunerea situațiilor financiare ale instituțiilor publice la 31 decembrie 2014 și cu O.M.F.P. nr. 1780/19.12.2014 pentru aprobarea Normelor metodologice privind încheierea exercițiului bugetar al anului 2014.

Execuția bugetară a anului 2014 reflectată în contul de execuție și componentele situațiilor financiare anuale, anexe la proiectul de hotărâre, prezintă poziția și performanța financiară a consiliului județean.

DIRECTOR EXECUTIV,

Mariana Georgeta CODLEANU

DIRECTOR EXECUTIV ADJ.,

Mihaela MOROIANU