



ROMÂNIA
CONSILIUL JUDEȚEAN IALOMIȚA

Sistemul de Management al Calității
certificat conform
RINA SIMTEX
ISO 9001 REGISTERED C.3449.1

Tel.: 0243 230200
Fax: 0243 230250

Slobozia - Piața Revoluției Nr. 1

web: www.cicnet.ro
e-mail: cji@cicnet.ro

DIRECȚIA BUGET FINANȚE

Nr. 3432, 23.04.2014

AVIZAT,

VICEPRESEDINTE,

Ioan MARTIN

RAPORT

la proiectul de hotărâre privind aprobarea contului anual de execuție
a bugetului propriu al județului Ialomița și situațiile financiare pe anul 2013

Prin proiectul de hotărâre președintele supune spre aprobare consiliului județean contul de încheiere a exercițiului bugetar și situațiile financiare pentru anul 2013, conform prevederilor Legii nr. 215/2001 a administrației publice locale și Legii nr. 273/2006 privind finanțele publice locale, documente ce conțin informații referitoare la activitatea desfășurată în interiorul coordonatelor financiare aprobate prin bugetul propriu al județului, documente de sinteză ce prezintă poziția și performanța financiară a consiliului județean.

Anexa la proiectul de hotărâre prezintă execuția la data de 31 decembrie 2013 a bugetului local, a bugetului creditelor interne și a bugetului instituțiilor finanțate parțial din venituri proprii.

Bugetul propriu al județului Ialomița pe anul 2013 a fost elaborat, aprobat și executat în concordanță cu prevederile legii finanțelor publice locale, ale legii bugetului de stat pe anul 2013 și ale celorlalte acte normative ce privesc domeniul bugetar.

Structura contului anual de execuție prevăzută de actele normative este următoarea:


- la venituri:
 - prevederi bugetare inițiale;
 - prevederi bugetare definitive;
 - încasări realizate;
- la cheltuieli:
 - credite bugetare inițiale;
 - credite bugetare definitive;
 - plăți efectuate.

Bugetul inițial a fost aprobat la un nivel de 98.828 mii lei, iar prevederile definitive influențate de rectificări s-au situat la un nivel de 100.659 mii lei. Încasările realizate au fost de 98.214 mii lei, iar plățile efectuate au fost de 96.523 mii lei.

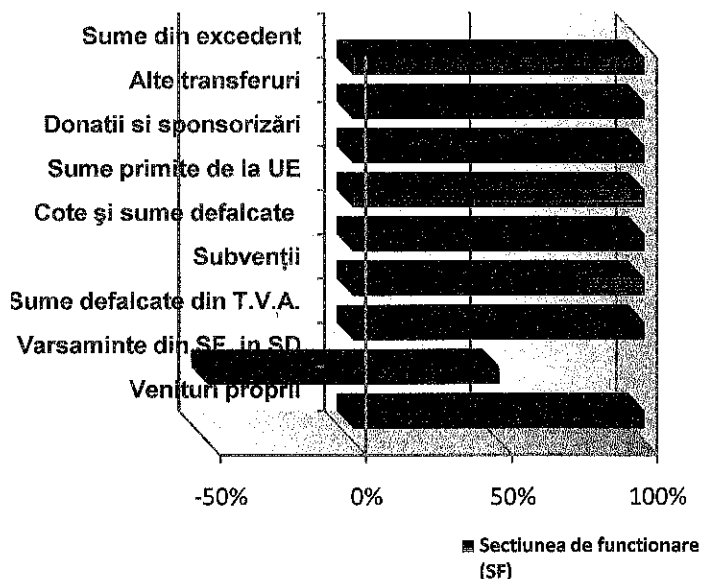
Execuția veniturilor bugetului propriu al județului pe surse de proveniență:

Nr. crt.	Denumirea indicatorilor	Prevederi bugetare definitive - lei -	Încasări realizate - lei -	Pondere încasări în prevederi bugetare - lei -	Pondere în total venituri - lei -	Pondere în total venituri în cadrul secțiunii - lei -
0	1	2	3	4	5	6
	VENITURI TOTALE, din care:	100.659.000	98.213.599	97,57%	100,00%	
I	VENITURI CURENTE, din care:	65.756.000	64.245.327	97,70%	65,41%	
	<i>Venituri fiscale, din care:</i>	<i>61.179.000</i>	<i>60.549.246</i>	<i>98,97%</i>	<i>61,65%</i>	
	Cote și sume defalcate din impozitul pe venit	22.955.000	22.954.641	100,00%	23,37%	
	Cote defalcate din impozitul pe venit	15.897.000	15.896.641	100,00%	16,19%	
	Sume alocate din cotele defalcate din impozitul pe venit pentru echilibrarea bugetelor locale	7.058.000	7.058.000	100,00%	7,19%	
	Sume defalcate din TVA	36.379.000	35.726.651	98,21%	36,38%	
	Sume defalcate din taxa pe valoare adăugată pentru acțiuni transferate sau noi cheltuieli publice	23.121.000	22.468.651	97,18%	22,88%	
	Sume defalcate din taxa pe valoare adăugată pentru drumuri	4.100.000	4.100.000	100,00%	4,18%	
	Sume defalcate din taxa pe valoare adăugată pentru echilibrarea bugetelor locale	9.158.000	9.158.000	100,00%	9,32%	
	Taxe pe utilizarea bunurilor, autorizarea utilizării bunurilor sau pe desfășurarea de activități (rd.15+rd.18)	1.845.000	1.867.954	101,24%	1,90%	
	<i>Venituri nefiscale</i>	<i>4.577.000</i>	<i>3.696.081</i>	<i>80,75%</i>	<i>3,76%</i>	
	Venituri din proprietate	4.531.000	3.654.054	80,65%	3,72%	
	Venituri din prestări de servicii și alte activități	12.000	12.611	105,09%	0,01%	
	Diverse venituri	3.000	2.456	81,87%	0,01%	
	Donații și sponsorizări	22.000	22.000	100,00%	0,01%	
	Alte transferuri voluntare	9.000	4.960	55,11%	0,01%	
II	SUBVENȚII	34.625.000	33.932.675	98,00%	34,55%	
	Subvenții de la bugetul de stat către bugetele locale necesare susținerii derulării proiectelor finanțate din fonduri externe nerambursabile	-	- 7.628	-	-0,01%	
	Finanțarea drepturilor acordate persoanelor cu handicap	26.278.000	26.194.411	99,68%	26,67%	
	Subvenții din bugetul de stat pentru finanțarea unităților de asistență medico-socială	175.000	174.906	99,95%	0,18%	
	Subvenții din bugetul de stat pentru finanțarea sănătății	251.000	251.000	100,00%	0,26%	
	Sume primite de administrațiile locale pentru program FEGA implementat de APIA	167.000	166.536	99,72%	0,17%	
	Subvenții de la bugetul de stat pentru finanțarea camerelor agricole	676.000	655.680	96,99%	0,67%	
	Finanțarea Programului Național de Dezvoltare Locală	7.078.000	6.497.770	91,80%	6,61%	
III	SUME PRIMITE DE LA UE ÎN CONTUL PLĂȚILOR EFECTUATE (rd.53+rd.55)	278.000	35.597	12,80%	0,04%	
	Fondul Social European (rd.54)	246.000	35.597	14,47%	0,04%	
	Programe comunitare finanțate în perioada 2007-2013	32.000	-	0,00%	0,00%	

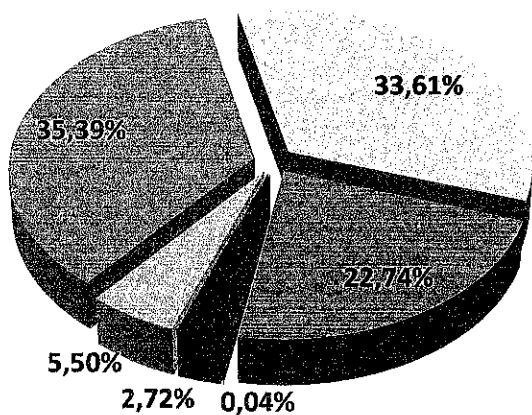
Nr. crt.	Denumirea indicatorilor	Prevederi bugetare definitive	Încasări realizate	Pondere încasări în prevederi bugetare	Pondere în total venituri	Pondere în total venituri în cadrul secțiunii
		- lei -	- lei -	- lei -	- lei -	- lei -
0	1	2	3	4	5	6
	SECȚIUNEA DE FUNCȚIONARE - VENITURI TOTALE, din care:	84.301.000	84.999.315	100,83%	86,55%	100,00%
I	VENITURI CURENTE, din care:	56.754.000	57.556.782	101,41%	58,60%	67,71%
	Venituri fiscale, din care:	61.179.000	60.549.246	98,97%	61,65%	71,23%
	Cote și sume defalcate din impozitul pe venit	22.955.000	22.954.641	100,00%	23,37%	27,01%
	Cote defalcate din impozitul pe venit	15.897.000	15.896.641	100,00%	16,18%	18,70%
	Sume alocate din cotele defalcate din impozitul pe venit pentru echilibrarea bugetelor locale	7.058.000	7.058.000	100,00%	7,19%	8,30%
	Sume defalcate din TVA	36.379.000	35.726.651	98,21%	36,38%	42,03%
	Sume defalcate din taxa pe valoare adăugată pentru acțiuni transferate sau noi cheltuieli publice	23.121.000	22.468.651	97,18%	22,88%	26,43%
	Sume defalcate din taxa pe valoare adăugată pentru drumuri	4.100.000	4.100.000	100,00%	4,18%	4,82%
	Sume defalcate din taxa pe valoare adăugată pentru echilibrarea bugetelor locale	9.158.000	9.158.000	100,00%	9,32%	10,77%
	Taxe pe utilizarea bunurilor, autorizarea utilizării bunurilor sau pe desfășurarea de activități	1.845.000	1.867.954	101,24%	1,90%	2,20%
	Venituri nefiscale	-4.425.000	-2.992.464	67,63%	-3,05%	-3,52%
	Venituri din proprietate	4.531.000	3.654.054	80,65%	3,72%	4,30%
	Venituri din prestări de servicii și alte activități	12.000	12.611	105,09%	0,01%	0,01%
	Diverse venituri	3.000	2.456	81,87%	0,01%	0,01%
	Donații și sponsorizări	22.000	22.000	100,00%	0,02%	0,02%
	Alte transferuri voluntare	9.000	4.960	55,11%	0,01%	0,01%
	Vărsăminte din secțiunea de funcționare pentru finanțarea secțiunii de dezvoltare	-9.002.000	-6.688.545	74,30%	-6,82%	-7,87%
II	SUBVENȚII	27.547.000	27.442.533	99,62%	27,95%	32,29%
	Finanțarea drepturilor acordate persoanelor cu handicap	26.278.000	26.194.411	99,68%	26,67%	30,82%
	Subvenții din bugetul de stat pentru finanțarea unităților de asistență medico-socială	175.000	174.906	99,95%	0,18%	0,21%
	Subvenții din bugetul de stat pentru finanțarea sănătății	251.000	251.000	100,00%	0,26%	0,30%
	Sume primite de administrațiile locale pentru program FEAGA implementat de APIA	167.000	166.536	99,72%	0,17%	0,20%
	Subvenții de la bugetul de stat pentru finanțarea camerelor agricole	676.000	655.680	96,99%	0,67%	0,77%
	SECȚIUNEA DE DEZVOLTARE - VENITURI TOTALE, din care:	16.358.000	13.214.284	80,78%	13,45%	100,00%
I	VENITURI CURENTE, din care:	9.002.000	6.688.545	74,30%	6,81%	50,62%
	Venituri nefiscale	9.002.000	6.688.545	74,30%	6,81%	50,62%
	Transferuri voluntare - vărsăminte din secțiunea de funcționare	9.002.000	6.688.545	74,30%	6,81%	50,62%
II	SUBVENȚII	7.078.000	6.490.142	91,69%	6,60%	49,11%
	Subvenții de la bugetul de stat către bugetele locale necesare susținerii derulării proiectelor finanțate din fonduri externe nerambursabile	-	-7.628	-	-0,01%	-0,06%
	Finanțarea Programului Național de Dezvoltare Locală	7.078.000	6.497.770	91,80%	6,61%	49,17%
III	SUME PRIMITE DE LA U.E. ÎN CONTUL PLĂȚILOR EFECTUATE	278.000	35.597	12,80%	0,04%	0,27%
	Fondul Social European	246.000	35.597	14,47%	0,04%	0,27%
	Programe comunitare finanțate în perioada 2007-2013	32.000	-	0,00%	0,00%	0,00%



Nivelul încasărilor raportate la prevederile bugetare anuale reprezintă 97.57%. Cotele și sumele defalcate din unele venituri ale bugetului de stat, precum și subvențiile au reprezentat și în anul 2013 componentele majore ale structurii bugetului (94,3%).



Surse de finanțare pentru anul 2013



- Sume defalcate din T.V.A.
- Subvenții
- Cote și sume defalcate
- Sume primite de la UE
- Sume din excedentul anului anterior
- Venituri din impozite si taxe locale, alte venituri proprii

Veniturile proprii formate din impozite, taxe și alte venituri încasate direct reprezintă 5,63% din resursele bugetare, structura acestora fiind în continuare limitată prin lege pentru consiliile județene.

Execuția cheltuielilor:

Creditele bugetare aprobate au fost utilizate pentru finanțarea activităților, acțiunilor și programelor aflate în competența Consiliului Județean Ialomița, gestionate direct sau prin instituțiile subordonate și anume: învățământ special (Școala Profesională Specială, Centrul Județean pentru Asistență Educațională), asigurări și asistență socială (Direcția Generală de

Asistență Socială și Protecția Copilului, C.A.M.S Fierbinți Târg) și acțiuni privind învățământul preșcolar, primar și secundar inferior (produse lactate și de panificație, fructe), sănătate, acțiuni culturale (prin instituțiile de cultură subordonate), culte religioase, întreținerea drumurilor și podurilor județene, finanțarea cheltuielilor de funcționare a Centrului Militar Județean și acțiuni de protecție civilă, finanțarea obiectivelor de investiții, precum și finanțarea activităților autorității publice județene.

Sinteza cheltuielilor pe structura funcțională:

Cap.	Denumirea indicatorului	Credite bugetare definitive - lei -	Plăți efectuate - lei -	Pondere plăți în credite bugetare (col.3/col.2)	Pondere în total cheltuieli	Pondere în total cheltuieli în cadrul secțiunii
0	1	2	3	4	5	6
	CHELTUIELI TOTALE	103.404.000	96.522.543	93,35%	100,00%	
	din care:					
5102	Autorități publice și acțiuni externe	6.351.000	4.809.767	75,73%	4,98%	
5402	Alte servicii publice generale	535.000	505.619	94,51%	0,53%	
5502	Tranzacții privind datoria publică și împrumuturi	7.669.000	7.662.643	99,92%	7,94%	
6002	Apărare	225.000	219.953	97,76%	0,23%	
6102	Ordine publică și siguranță națională	-967.000	-1.041.434	107,70%	-1,08%	
6502	Învățământ	8.788.000	8.752.250	99,59%	9,07%	
6602	Sănătate	1.312.000	1.304.410	99,42%	1,35%	
6702	Cultură, recreere și religie	6.486.000	6.416.240	98,92%	6,65%	
6802	Asigurări și asistență socială	45.329.000	41.892.504	92,42%	43,40%	
7002	Locuințe, servicii și dezvoltare publică	700.000	700.000	100,00%	0,73%	
7402	Protecția mediului	325.000	200.775	61,78%	0,20%	
8002	Acțiuni generale economice, comerciale și de muncă	341.000	280.010	82,11%	0,29%	
8302	Agricultură, silvicultură, piscicultură și vânătoare	676.000	655.679	96,99%	0,68%	
8402	Transporturi	21.842.000	20.673.235	94,65%	21,42%	
8702	Alte acțiuni economice	3.792.000	3.490.892	92,06%	3,61%	
	SECȚIUNEA DE FUNCȚIONARE - CHELTUIELI TOTALE	84.301.000	80.563.259	95,57%	83,47%	100,00%
	din care:					
5102	Autorități publice și acțiuni externe	4.356.000	4.159.368	95,49%	4,31%	5,16%
5402	Alte servicii publice generale	535.000	505.619	94,51%	0,53%	0,63%
5502	Tranzacții privind datoria publică și împrumuturi	7.669.000	7.662.643	99,92%	7,94%	9,51%
6002	Apărare	225.000	219.953	97,76%	0,23%	0,27%
6102	Ordine publică și siguranță națională	114.000	101.429	88,97%	0,11%	0,13%
6502	Învățământ	8.788.000	8.752.250	99,59%	9,07%	10,86%
6602	Sănătate	1.112.000	1.110.837	99,90%	1,15%	1,38%
6702	Cultură, recreere și religie	6.486.000	6.416.240	98,92%	6,65%	7,96%
6802	Asigurări și asistență socială	45.017.000	41.794.581	92,84%	43,30%	51,88%
7002	Locuințe, servicii și dezvoltare publică	700.000	700.000	100,00%	0,73%	0,87%
7402	Protecția mediului	13.000	13.000	100,00%	0,01%	0,02%
8002	Acțiuni generale economice, comerciale și de muncă	200.000	200.000	100,00%	0,21%	0,25%
8302	Agricultură, silvicultură, piscicultură și vânătoare	676.000	655.679	96,99%	0,68%	0,81%
8402	Transporturi	8.250.000	8.111.660	98,32%	8,40%	10,07%
8702	Alte acțiuni economice	160.000	160.000	100,00%	0,16%	0,20%
	SECȚIUNEA DE DEZVOLTARE - CHELTUIELI TOTALE	19.103.000	15.959.284	83,54%	16,53%	100,00%
	din care:					
5102	Autorități publice și acțiuni externe	1.995.000	650.399	32,60%	0,67%	4,08%
6102	Ordine publică și siguranță națională	-1.081.000	-1.142.863	105,72%	-1,18%	-7,16%
6602	Sănătate	200.000	193.573	96,79%	0,20%	1,21%
6802	Asigurări și asistență socială	312.000	97.923	31,39%	0,10%	0,61%
7402	Protecția mediului	312.000	187.775	60,18%	0,19%	1,18%
8002	Acțiuni generale economice, comerciale și de muncă	141.000	80.010	56,74%	0,08%	0,50%
8402	Transporturi	13.592.000	12.561.575	96,42%	13,02%	78,71%
8702	Alte acțiuni economice	3.362.000	3.330.892	99,07%	3,45%	20,87%

În anul 2013 asistența socială a reprezentat domeniul cu ponderea cea mai mare în totalul cheltuielilor bugetului local și anume 43,40%. Aceste cheltuieli au fost efectuate în proporție de 91,55% din surse externe (preponderent din bugetul de stat), iar 8,45% au reprezentat alocații din bugetul propriu al județului.

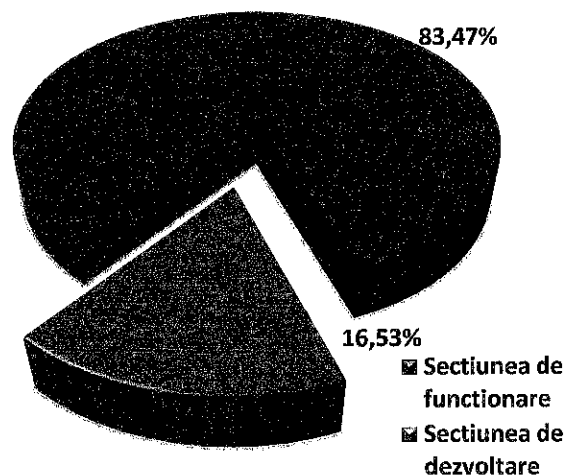
Cheltuielile de la capitolul *Învățământ* reprezintă 9,07% din total, din care cheltuielile pentru învățământul special au reprezentat 40,32%, cele pentru învățământul preșcolar, primar și secundar inferior (produse lactate și de panificație, mere) au reprezentat 59,48%, iar alte cheltuieli în domeniul învățământului 0,20%.

Pentru capitolul *Cultură, recreere și religie* au fost efectuate cheltuieli ce au reprezentat 6,65%, iar pentru funcționarea și întreținerea autorității publice au fost efectuate cheltuieli în procent de 4,98% din total.

De la capitolul *Sănătate* au fost finanțate cheltuieli pentru *Consolidare Spital Județean corp C,D,E etapa a II-a* și au fost efectuate transferuri din bugetul local pentru finanțarea cheltuielilor curente în sănătate (pentru Spitalul Județean de Urgență Slobozia) și contribuții la servicii de interes public local (Spitalele din Urziceni, Fetești și Țândăreii), precum și transferuri pentru finanțarea unităților de asistență medico-sociale (C.A.M.S. Fierbinți Târg).

Alocațiile din bugetul local pentru reparații, întreținere și modernizare drumuri județene au reprezentat 21,42% din totalul cheltuielilor. Detalierea pe surse de finanțare se prezintă astfel:

- din sume defalcate din taxa pe valoarea adăugată pentru drumurile județene s-au cheltuit 4.100.000 lei;
- din alocații din surse proprii 12.820.272,80 lei;
- Subvenții de la bugetul de stat alocate conform O.U.G. nr. 28/2013 pentru aprobarea Programului Național de Dezvoltare Locală 3.752.962,20 lei.

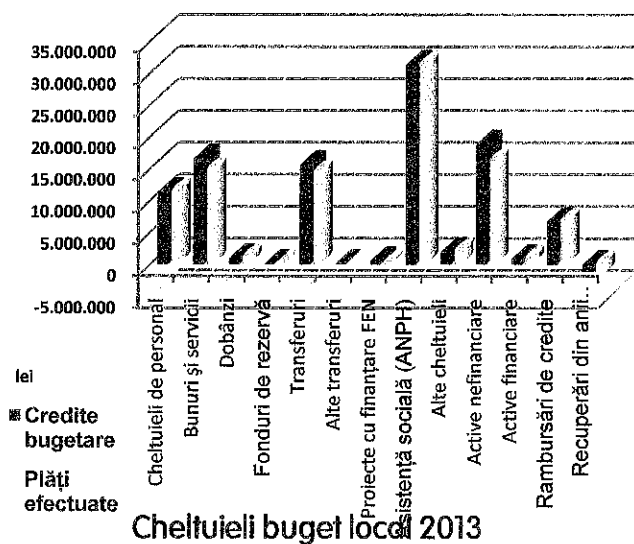


Sinteza cheltuielilor pe structura economică:

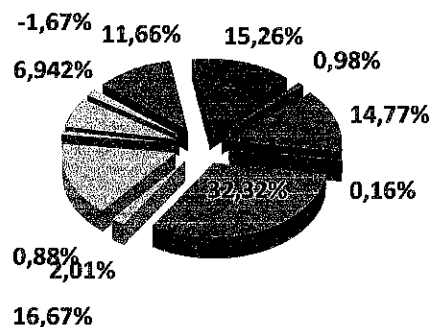
Titlul	Denumirea indicatorului	Credite bugetare definitive - lei -	Plăți efectuate - lei -	Plăți efectuate față de credite bugetare (col.3/col.2)	Pondere în total plăți efectuate	Pondere în total plăți efectuate în cadrul secțiunii
0	1	2	3	4	5	6
	CHELTUIELI - TOTAL, din care:	103.404.000	96.522.543	93,35%	100,00%	
I	Cheltuieli de personal	11.274.000	11.257.896	99,86%	11,66%	
	- Autorități publice și acțiuni externe	2.882.000	2.877.947	99,86%	2,98%	
	- Asigurări și asistență socială	8.392.000	8.379.949	99,86%	8,68%	
II	Bunuri și servicii	16.542.000	14.733.022	89,06%	15,28%	
	- Autorități publice și acțiuni externe	1.474.000	1.281.421	86,93%	1,32%	
	- Tranzacții privind datoria publică	16.000	14.810	92,56%	0,02%	
	- Apărare (C.M.J.)	225.000	219.953	97,76%	0,23%	
	- Ordine publică și sig.națională (Protecție Civilă)	114.000	101.429	88,97%	0,11%	
	- Sănătate	280.000	280.000	100,00%	0,29%	
	- Asigurări și asistență socială	5.123.000	3.663.749	71,52%	3,80%	
	- Locuințe, servicii și dezvoltare publică	700.000	700.000	100,00%	0,73%	
	- Acțiuni generale economice, comerciale și de muncă	200.000	200.000	100,00%	0,21%	
	- Transport	8.250.000	8.111.660	98,32%	8,40%	
	- Alte acțiuni economice	160.000	160.000	100,00%	0,17%	
III	Dobânzi	953.000	947.833	99,46%	0,98%	
	- Tranzacții privind datoria publică	953.000	947.833	99,46%	0,98%	
V	Fonduri de rezervă	25.000	-	0,00%	0,00%	
	- Alte servicii publice generale	85.000	-	0,00%	0,00%	
VI	Transferuri între unități ale admin. publice	15.572.000	14.255.119	91,54%	14,77%	
	- Alte servicii publice generale	510.000	506.167	99,25%	0,53%	
	- Învățământ	3.557.000	3.529.322	99,22%	3,66%	
	- Sănătate	832.000	831.906	99,99%	0,86%	
	- Cultură, recreere și religie	4.667.000	4.606.941	98,71%	4,77%	
	- Asigurări și asistență socială	5.330.000	4.125.104	77,39%	4,27%	
	- Agricultură, silvicultură și vânătoare	676.000	655.679	96,99%	0,68%	
VII	Alte transferuri	62.000	-	0,00%	0,00%	
	- Ordine publică și siguranță națională - transferuri către asociațiile de dezvoltare intercomunitară	62.000	-	0,00%	0,00%	
VIII	Proiecte cu finanțare din fonduri externe nerambursabile postaderare	532.000	159.089	29,90%	0,16%	
	- Autorități publice și acțiuni externe	160.000	61.166	38,23%	0,06%	
	- Asigurări și asistență socială	312.000	97.923	31,39%	0,10%	
	- Acțiuni generale economice, comerciale și de muncă	60.000	-	0,00%	0,00%	
IX	Asistență socială	31.282.000	31.199.864	99,74%	32,32%	
	- Învățământ – ajutoare sociale în natură	5.214.000	5.206.243	99,85%	5,39%	
	- Asigurări și asistență socială – ANPH	26.068.000	25.993.621	99,71%	26,93%	
X	Alte cheltuieli	1.953.000	1.942.399	99,46%	2,01%	
	- Învățământ	17.000	17.000	100,00%	0,02%	
	- Cultură, recreere și religie	1.819.000	1.810.345	99,52%	1,88%	
	- Asigurări și asistență socială	104.000	102.054	98,13%	0,11%	
	- Protecția mediului	13.000	13.000	100,00%	0,01%	
XI	Active nefinanciare (ch. de capital)	18.802.000	16.093.058	85,59%	16,67%	
	- Autorități publice și acțiuni externe	1.835.000	589.233	32,11%	0,61%	
	- Sănătate	200.000	193.573	96,79%	0,20%	
	- Protecția mediului	312.000	187.775	60,18%	0,19%	
	- Acțiuni generale economice, comerciale și de muncă	81.000	80.010	98,78%	0,08%	
	- Transport	12.742.000	11.711.575	91,91%	12,14%	
	- Alte acțiuni economice	3.632.000	3.330.892	91,71%	3,45%	

Titlul	Denumirea indicatorului	Credite bugetare definitive - lei -	Plăți efectuate - lei -	Plăți efectuate față de credite bugetare (col.3/col.2)	Pondere în total plăți efectuate	Pondere în total plăți efectuate în cadrul secțiunii
0	1	2	3	4	5	6
XIII	Active financiare (ch. de capital)	850.000	850.000	100,00%	0,88%	
	- Transport	850.000	850.000	100,00%	0,88%	
XVI	Rambursări de credite	6.700.000	6.700.000	100,00%	6,94%	
	- Tranzacții privind datoria publică	6.700.000	6.700.000	100,00%	6,94%	
XVII	Plăți efectuate în anii precedenți și recuperate în anul curent	-1.143.000	-1.615.737	141,36	-1,67%	
	- Alte servicii publice generale	-	-548	-	-0,001%	
	- Ordine publică și siguranță națională	-1.143.000	-1.142.863	99,99%	-1,18%	
	- Învățământ	-	-315	-	-0,001%	
	- Sănătate	-	-1.069	-	-0,004%	
	- Cultură, recreere și religie	-	-1.046	-	-0,004%	
	- Asigurări și asistență socială	-	-469.896	-	-0,48%	
	CHELTUIELI - SECȚIUNEA DE FUNCȚIONARE, din care:	84.301.000	80.563.259	95,57%	83,47%	100,00%
I	Cheltuieli de personal	11.274.000	11.257.896	99,86%	11,66%	13,97%
	- Autorități publice și acțiuni externe	2.882.000	2.877.947	99,86%	2,98%	3,57%
	- Asigurări și asistență socială	8.392.000	8.379.949	99,86%	8,68%	10,40%
II	Bunuri și servicii	16.542.000	14.733.022	89,06%	15,28%	18,29%
	- Autorități publice și acțiuni externe	1.474.000	1.281.421	86,93%	1,32%	1,59%
	- Tranzacții privind datoria publică	16.000	14.810	92,56%	0,02%	0,02%
	- Apărare (C.M.J.)	225.000	219.953	97,76%	0,23%	0,27%
	- Ordine publică și siguranță națională (Protecție Civilă)	114.000	101.429	88,97%	0,11%	0,13%
	- Sănătate	280.000	280.000	100,00%	0,29%	0,35%
	- Asigurări și asistență socială	5.123.000	3.663.749	71,52%	3,80%	4,55%
	- Locuințe, servicii și dezvoltare publică	700.000	700.000	100,00%	0,73%	0,87%
	- Acțiuni generale economice, com. și de muncă	200.000	200.000	100,00%	0,21%	0,25%
	- Transport	8.250.000	8.111.660	98,32%	8,40%	10,07%
	- Alte acțiuni economice	160.000	160.000	100,00%	0,17%	0,20%
III	Dobânzi	953.000	947.833	99,46%	0,98%	1,17%
	- Tranzacții privind datoria publică	953.000	947.833	99,46%	0,98%	1,17%
V	Fonduri de rezervă	25.000	-	0,00%	0,00%	0,00%
	- Alte servicii publice generale	85.000	-	0,00%	0,00%	0,00%
VI	Transferuri între unități ale administrației publice	15.572.000	14.255.119	91,54%	14,77%	17,69%
	- Alte servicii publice generale	510.000	506.167	99,25%	0,53%	0,63%
	- Învățământ	3.557.000	3.529.322	99,22%	3,66%	4,38%
	- Sănătate	832.000	831.906	99,99%	0,54%	0,64%
	- Cultură, recreere și religie	4.667.000	4.606.941	98,71%	4,77%	5,72%
	- Asigurări și asistență socială	5.330.000	4.125.104	77,39%	4,27%	5,12%
	- Agricultură, silvicultură, piscicultură și vânătoare	676.000	655.679	96,99%	0,68%	0,81%
IX	Asistență socială	31.282.000	31.199.864	99,74%	32,32%	38,73%
	- Învățământ – ajutoare sociale în natură	5.214.000	5.206.243	99,85%	5,39%	6,46%
	- Asigurări și asistență socială – ANPH	26.068.000	25.993.621	99,71%	26,93%	32,26%
X	Alte cheltuieli	1.953.000	1.942.399	99,46%	2,01%	2,41%
	- Învățământ	17.000	17.000	100,00%	0,02%	0,02%
	- Cultură, recreere și religie	1.819.000	1.810.345	99,52%	1,88%	2,25%
	- Asigurări și asistență socială	104.000	102.054	98,13%	0,11%	0,13%
	- Protecția mediului	13.000	13.000	100,00%	0,01%	0,02%
XVI	Rambursări de credite	6.700.000	6.700.000	100,00%	6,94%	8,32%
	- Tranzacții privind datoria publică și împrumuturi	6.700.000	6.700.000	100,00%	6,94%	8,32%
XVII	Plăți efectuate în anii precedenți și recuperate în anul curent	-	-472.874	-	-049%	-0,58%
	- Alte servicii publice generale	-	-548	-	-0,001%	-0,001%
	- Învățământ	-	-315	-	-0,001%	-0,001%
	- Sănătate	-	-1.069	-	-0,004%	-0,004%
	- Cultură, recreere și religie	-	-1.046	-	-0,004%	-0,004%
	- Asigurări și asistență socială	-	-469.896	-	-0,48%	-0,57%

Titlul	Denumirea indicatorului	Credite bugetare definitive - lei -	Plăți efectuate - lei -	Plăți efectuate față de credite bugetare (col.3/col.2)	Pondere în total plăți efectuate	Pondere în total plăți efectuate în cadrul secțiunii
0	1	2	3	4	5	6
	CHELTUIELI - SECȚIUNEA DE DEZVOLTARE, din care:	19.103.000	15.959.284	83,54%	16,53%	100,00%
VII	Alte transferuri	62.000	-	0,00%	0,00%	0,00%
	- Ordine publică și siguranță națională - transferuri către asociațiile de dezvoltare intercomunitară	62.000	-	0,00%	0,00%	0,00%
VIII	Proiecte cu finanțare din fonduri externe nerambursabile postaderare	532.000	159.089	29,90%	0,16%	0,99%
	- Autorități publice și acțiuni externe	160.000	61.166	38,23%	0,06%	0,38%
	- Asigurări și asistență socială	312.000	97.923	31,39%	0,10%	0,61%
	- Acțiuni generale economice, comerciale și de muncă	60.000	-	0,00%	0,00%	0,00%
XII	Active nefinanciare (ch. de capital)	18.802.000	16.093.058	85,59%	16,67%	100,84%
	- Autorități publice și acțiuni externe	1.835.000	589.233	32,11%	0,61%	3,69%
	- Sănătate	200.000	193.573	96,79%	0,20%	1,21%
	- Protecția mediului	312.000	187.775	60,18%	0,19%	1,18%
	- Acțiuni generale economice, comerciale și de muncă	81.000	80.010	98,78%	0,08%	0,50%
	- Transport	12.742.000	11.711.575	91,91%	12,14%	73,38%
	- Alte acțiuni economice	3.632.000	3.330.892	91,71%	3,45%	20,87%
XIII	Active financiare (ch. de capital)	850.000	850.000	100,00%	0,88%	5,33%
	- Transport	850.000	850.000	100,00%	0,88%	5,33%
XVII	Plăți efectuate în anii precedenți și recuperate în anul curent	-1.143.000	-1.142.863	99,99%	-1,18%	-7,16%
	- Ordine publică și siguranță națională	-1.143.000	-1.142.863	99,99%	-1,18%	-7,16%



Plăți efectuate în anul 2013



- Cheltuieli de personal
- Bunuri și servicii
- Dobânzi
- Transferuri
- Proiecte cu finanțare FEN
- Asistență socială (ANPH)
- Alte cheltuieli
- Active nefinanciare
- Active financiare
- Rambursări de credite
- Recuperări din anii precedenți

Rezultatul exercițiului bugetar se stabilește ca diferență între încasările realizate și plățile efectuate, separat pentru fiecare dintre secțiuni, respectiv de funcționare și de dezvoltare. La data de 31.12.2013 Consiliul Județean Ialomița a înregistrat un rezultat de natura excedentului bugetar, concretizat în disponibilități în cuantum de 1.691.056 lei, acesta detaliindu-se astfel:

- secțiunea de funcționare: excedent de 4.436.056 lei;
- secțiunea de dezvoltare: deficit de 2.745.000 lei.

Deficitul prognozat al secțiunii de dezvoltare reprezintă în fapt sume utilizate din excedentul anilor anteriori, sume care nu se înscriu la venituri în prevederile bugetare aferente anului de analiză, ci numai la cheltuieli, în creditele bugetare.

În anul 2013 au fost finanțate obiective de investiții din creditul intern în derulare în cuantum de 651.544 lei pentru drumuri județene și spitalul județean astfel:

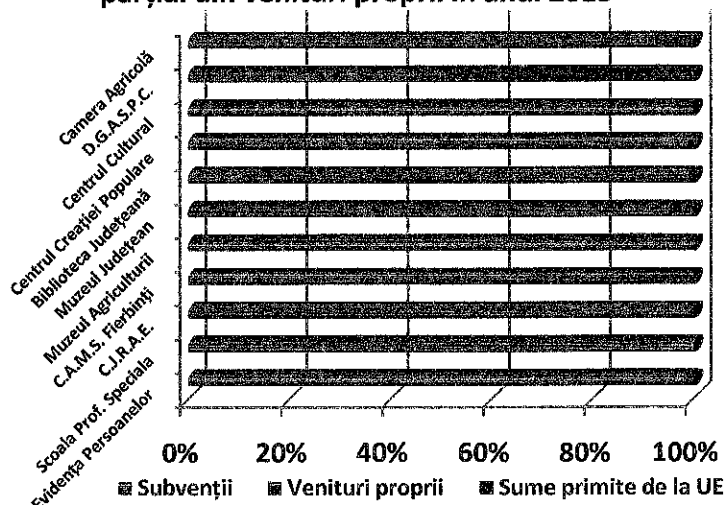
- Consolidare Spital de Urgență Slobozia corp C, D, E – etapa a II-a 150.000 lei;
- Modernizare drum județean D.J. 201 tronson Mărculești – Sudjiți – Săveni 201.543 lei;
- Modernizarea drumului județean D.J. 201 Buești - Albești 300.000 lei.

Execuția bugetară a activităților instituțiilor subordonate parțial autofinanțate

Biblioteca Județeană "Ștefan Bănulescu", Centrul Județean pentru Conservarea și Promovarea Culturii Tradiționale, Muzeul Agriculturii, Muzeul Județean, Centrul Cultural UNESCO "Ionel Perlea", Direcția Județeană de Evidență a Persoanelor, Centrul de Asistență Medico-Socială Fierbinți Tîrg, Camera Agricolă Județeană, Centrul Județean de Resurse și Asistență Educațională, Școala Profesională Specială, precum și Căminul de Bătrâni din comuna Balaciu, Centrul pentru Persoane Vârstnice Fierbinți, Centrul de Îngrijire și Asistență Socială din cadrul D.G.A.S.P.C. sunt instituții finanțate parțial din venituri proprii ce își desfășoară activitatea utilizând venituri proprii, iar în completarea acestora subvenții acordate din bugetul propriu al județului Ialomița și bugetul de stat. Execuția bugetară a acestor instituții este prezentată la punctul II al anexei la proiectul de hotărâre.

Structura veniturilor instituțiilor finanțate parțial din venituri proprii în anul 2013

În anul 2013, instituțiile subordonate care au funcționat utilizând acest sistem de finanțare au înregistrat un nivel scăzut de autosusținere, respectiv de 8,30% din totalul veniturilor.



Execuția veniturilor evidențiate în bugetul instituțiilor finanțate parțial din venituri proprii::

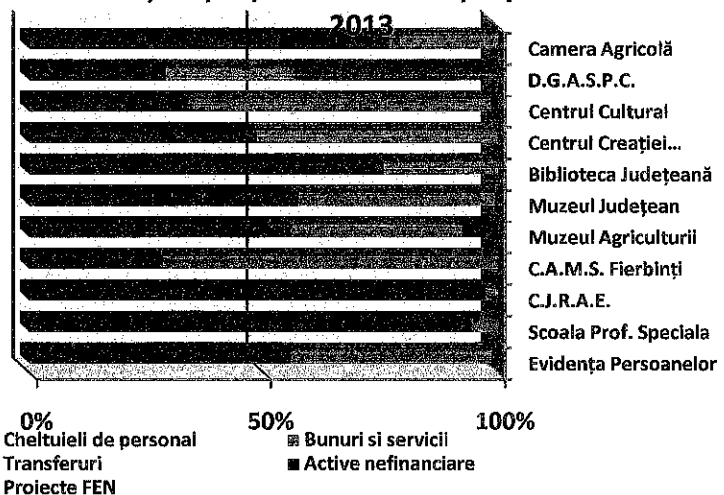
Nr. crt.	Denumirea indicatorului	Prevederi bugetare definitive - lei -	Încasări realizate - lei -	Încasări față de prevederi bugetare (col.3/col.2)	Pondere în total încasări (instituției)
0	1	2	3	4	5
	VENITURI – TOTAL, din care:	21.433.800	18.475.317	86,20%	100,00%
	* Venituri curente	1.766.800	1.533.461	86,79%	8,30%
	* Sume primite de la U.E. (FEDR)	3.496.000	2.654.865	75,94%	14,37%
	* Subvenții	16.171.000	14.286.991	88,35%	77,33%
I	 Direcția Județeană de Evidență a Persoanelor	518.000	512.761	98,99%	100,00%
	* Venituri curente	8.000	6.594	82,43%	1,29%
	* Subvenții	510.000	506.167	99,25%	98,71%
II	 Centrul Județean de Resurse și Asistență Educațională	1.311.000	1.307.583	99,74%	100,00%
	* Venituri curente	5.000	4.740	94,80%	0,36%
	* Subvenții	1.306.000	1.302.843	99,76%	99,64%
III	 Școala Profesională Specială	2.252.000	2.226.479	98,87%	100,00%
	* Venituri curente	1000	-	0,00%	0,00%
	* Subvenții	2.251.000	2.226.479	98,91%	100,00%
IV	 Centrul de Asistență Medico-Socială Fierbinți	1.049.000	1.048.714	99,97%	100,00%
	* Venituri curente	124.000	124.000	100,00%	11,82%
	* Subvenții	925.000	924.714	99,97%	88,18%
V	 Muzeul Agriculturii	1.308.500	11.286.973	98,39%	100,00%
	* Venituri curente	40.000	22.512	56,28%	1,75%
	* Subvenții	1.268.000	1.264.461	99,72%	98,25%
VI	 Muzeul Județean	1.281.000	1.241.297	96,90%	100,00%
	* Venituri curente	99.000	59.297	59,90%	4,78%
	* Subvenții	1.182.000	1.182.000	100,00%	95,22%
VII	 Biblioteca Județeană "Ștefan Bănulescu"	567.200	558.060	98,39%	100,00%
	* Venituri curente	7.200	5.671	78,76%	1,02%
	* Subvenții	560.000	552.389	98,64%	98,98%
VIII	 Centrul Județean pentru Conservarea și Promovarea Culturii Tradiționale	768.000	761.004	99,02%	100,00%
	* Venituri curente	15.000	14.120	94,13%	1,86%
	* Subvenții	753.000	746.884	99,19%	98,14%

Nr. crt.	Denumirea indicatorului	Prevederi bugetare definitive	Încasări realizate	Încasări față de prevederi bugetare (col.3/col.2)	Pondere in total încasări (instituție)
0	1	- lei -	- lei -		5
IX	Centrul Cultural UNESCO "Ionel Perlea"	933.600	889.632	95,29%	100,00%
	* Venituri curente	29.600	28.425	96,03%	3,20%
	* Subvenții	904.000	861.207	95,27%	96,80%
X	D.G.A.S.P.C.	10.702.000	7.922.625	74,03%	100,00%
	* Venituri curente	1.370.000	1.203.592	87,85%	15,19%
	* Sume primite de la U.E. (FEDR)	3.496.000	2.654.865	75,96%	33,51%
	* Subvenții	5.836.000	4.064.168	69,64%	51,30%
XI	Camera Agricolă Județeană	744.000	720.189	96,80%	100,00%
	* Venituri curente	68.000	64.510	84,87%	8,96%
	* Subvenții	676.000	655.679	96,99%	91,04%
	VENITURI -SECȚIUNEA DE FUNCȚIONARE, din care:	15.303.800	14.903.382	97,38%	80,67%
	* Venituri curente (proprii)	1.766.800	876.461	49,61%	4,74%
	* Transferuri voluntare – vărsăminte din secțiunea de funcționare pentru finanțarea secțiunii de dezvoltare	-1.378.000	230.259	-16,71%	1,25%
	* Subvenții	14.915.000	13.796.662	92,50%	74,68%
I	Direcția Județeană de Evidență a Persoanelor	511.000	505.761	98,97%	98,63%
	* Venituri curente (proprii)	8.000	6.594	82,43%	1,29%
	* Transferuri voluntare – vărsăminte din secțiunea de funcționare pentru finanțarea secțiunii de dezvoltare	-7.000	-7.000	100,00%	-1,37%
	* Subvenții	510.000	506.167	99,25%	98,71%
II	Centrul Județean de Resurse și Asistență Educațională	1.311.000	1.307.583	99,74%	100,00%
	* Venituri curente	5.000	4.740	94,80%	0,36%
	* Subvenții	1.306.000	1.302.843	99,76%	99,64%
III	Școala Profesională Specială	2.252.000	2.226.479	98,87%	100,00%
	* Venituri curente	1000	-	0,00%	0,00%
	* Subvenții	2.251.000	2.226.479	98,91%	100,00%
IV	Centrul de Asistență Medico-Socială Fierbinți	1.049.000	1.048.714	99,97%	100,00%
	* Venituri curente (proprii)	124.000	124.000	100,00%	11,82%
	* Subvenții	925.000	924.714	99,97%	88,18%
V	Muzeul Agriculturii	1.208.000	1.187.376	98,29%	92,26%
	* Venituri curente (proprii)	40.000	22.512	56,28%	1,75%
	* Transferuri voluntare – vărsăminte din secțiunea de funcționare pentru finanțarea secțiunii de dezvoltare	-100.000	-99.597	99,60%	-7,74%
	* Subvenții	1.268.000	1.264.461	99,72%	98,25%
VI	Muzeul Județean	1.273.000	1.233.597	96,90%	99,38%
	* Venituri curente (proprii)	91.000	51.597	56,70%	4,16%
	* Subvenții	1.182.000	1.182.000	100,00%	95,22%
VII	Biblioteca Județeană "Ștefan Bănuțescu"	567.200	558.060	98,39%	100,00%
	* Venituri curente (proprii)	7.200	5.671	78,76%	1,02%
	* Subvenții	560.000	552.389	98,64%	98,98%
VIII	Centrul Județean pentru Conservarea și Promovarea Culturii Tradiționale	768.000	761.004	99,09%	100,00%
	* Venituri curente (proprii)	15.000	14.120	94,13%	1,86%
	* Subvenții	753.000	746.884	99,19%	98,14%
IX	Centrul Cultural UNESCO "Ionel Perlea"	920.600	877.308	95,30%	98,61%
	* Venituri curente (proprii)	29.600	28.425	96,03%	3,20%
	* Transferuri voluntare – vărsăminte din secțiunea de funcționare pentru finanțarea secțiunii de dezvoltare	-13.000	-12.324	94,80%	-1,39%
	* Subvenții	904.000	861.207	95,27%	96,80%

Nr. crt.	Denumirea indicatorului	Prevederi bugetare definitive - lei -	Încasări realizate - lei -	Încasări față de prevederi bugetare (col.3/col.2)	Pondere în total încasări (instituție)
0	1	2	3	4	5
X	D.G.A.S.P.C.	4.700.000	4.477.311	95,26%	56,51%
	* Venituri curente (proprie)	1.370.000	1.203.592	87,85%	15,19%
	* Transferuri voluntare – vărsăminte din secțiunea de funcționare pentru finanțarea secțiunii de dezvoltare	-1.250.000	356.800	-28,54%	4,50%
	* Subvenții	4.580.000	2.916.839	63,69%	36,82%
XI	Camera Agricolă Județeană	744.000	720.189	96,80%	100,00%
	* Venituri curente (proprie)	68.000	64.510	94,87%	8,96%
	* Subvenții	676.000	655.679	96,99%	91,04%
	VENITURI - SECȚIUNEA DE DEZVOLTARE, din care:	6.130.000	3.571.935	58,27%	19,33%
	* Transferuri voluntare – vărsăminte din secțiunea de funcționare	1.378.000	-230.259	-16,71%	-1,25%
	* Subvenții	1.256.000	1.147.329	91,35%	6,21%
	* Sume primite de la U.E. (FEDR)	3.496.000	2.654.865	75,94%	14,37%
I	Direcția Județeană de Evidență a Persoanelor	7.000	7.000	100,00%	1,37%
	* Transferuri voluntare – vărsăminte din secțiunea de funcționare	7.000	7.000	100,00%	1,37%
V	Muzeul Agriculturii	100.000	99.597	99,60%	7,74%
	* Transferuri voluntare – vărsăminte din secțiunea de funcționare	100.000	99.597	99,60%	7,74%
VI	Muzeul Județean	8.000	7.700	96,25%	0,62%
	* Transferuri voluntare – vărsăminte din secțiunea de funcționare	8.000	7.700	96,25%	0,62%
IX	Centrul Cultural UNESCO "Ionel Perlea"	13.000	12.324	94,80%	1,40%
	* Transferuri voluntare – vărsăminte din secțiunea de funcționare	13.000	12.324	94,80%	1,40%
X	D.G.A.S.P.C.	6.002.000	3.445.314	57,40%	43,49%
	* Transferuri voluntare – vărsăminte din secțiunea de funcționare	1.250.000	-356.000	-28,55%	-4,50%
	* Subvenții	1.256.000	1.147.329	91,35%	14,48%
	* Sume primite de la U.E. (FEDR)	3.496.000	2.654.865	75,94%	33,51%

În structura economică, cheltuielile de personal reprezintă 50,52%, cele cu bunurile și serviciile 30,09%, transferurile 0,05%, cheltuielile de capital 0,69%, iar diferența de 18,65% reprezintă cheltuielile aferente proiectelor finanțate din fonduri externe nerambursabile postaderare.

Structura cheltuielilor efectuate de instituțiile finanțate parțial din venituri proprii în anul



Execuția cheltuielilor evidențiate în bugetul instituțiilor finanțate parțial din venituri proprii:

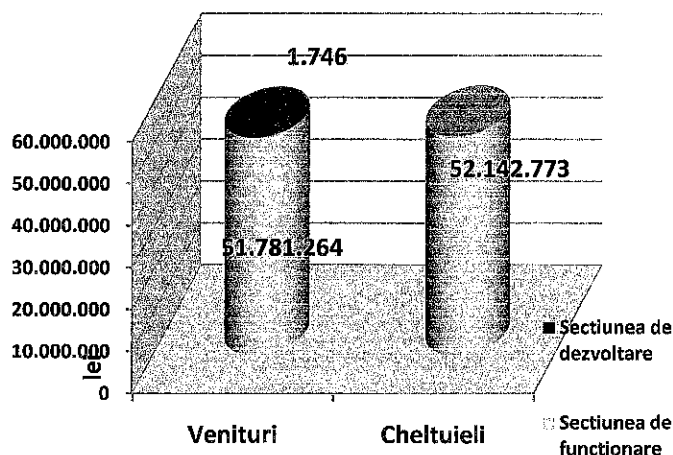
Nr. crt.	Denumirea indicatorului	Credite bugetare definitive - lei -	Plăți efectuate - lei -	Plăți față de credite bugetare (col.3/col.2)	Pondere în total plăți efectuate (instituție)
0	1	2	3	4	5
	CHELTUIELI - TOTAL, din care:	21.433.800	18.475.317	86,20%	100,00%
	* Cheltuieli de personal	9.368.000	9.333.930	99,64%	50,52%
	* Bunuri și servicii	5.925.800	5.559.852	93,82%	30,09%
	* Transferuri	10.000	9.600	96,00%	0,05%
	* Proiecte cu finanțare din F.E.N.	5.852.000	3.445.314	58,85%	18,65%
	* Active nefinanciare (ch.capital)	278.000	126.621	45,55%	0,69%
I	Direcția Județeană de Evidență a Persoanelor	518.000	512.761	98,99%	100,00%
	* Cheltuieli de personal	288.000	285.875	99,26%	76,92%
	* Bunuri și servicii	223.000	219.886	98,60%	42,88%
	* Active nefinanciare (ch.capital)	7.000	7.000	100,00%	1,37%
II	Centrul Județean de Resurse și Asistență Educațională	1.311.000	1.307.583	99,74%	100,00%
	* Cheltuieli de personal	1.275.000	1.272.785	99,83%	97,34%
	* Bunuri și servicii	36.000	34.798	96,66%	2,66%
III	Școala Profesională Specială	2.252.000	2.226.479	98,87%	100,00%
	* Cheltuieli de personal	2.100.000	2.095.663	99,79%	94,12%
	* Bunuri și servicii	152.000	130.816	86,06%	5,88%
IV	Centrul de Asistență Medico-Socială Fierbinți	1.049.000	1.048.714	99,97%	100,00%
	* Cheltuieli de personal	299.000	298.832	99,94%	28,50%
	* Bunuri și servicii	750.000	749.882	99,98%	71,50%
V	Muzeul Agriculturii	1.308.000	1.286.973	98,39%	100,00%
	* Cheltuieli de personal	720.000	717.905	99,71%	55,78%
	* Bunuri și servicii	488.000	469.471	96,20%	36,84%
	* Active nefinanciare (ch.capital)	100.000	99.597	99,60%	7,74%
VI	Muzeul Județean	1.281.000	1.241.297	96,90%	100,00%
	* Cheltuieli de personal	715.000	711.608	99,53%	57,33%
	* Bunuri și servicii	558.000	521.989	93,55%	42,05%
	* Active nefinanciare (ch.capital)	8.000	7.700	96,25%	0,62%
VII	Biblioteca Județeană "Ștefan Bănulescu"	567.200	558.060	98,39%	100,00%
	* Cheltuieli de personal	427.000	421.927	98,81%	75,61%
	* Bunuri și servicii	140.200	136.133	97,10%	24,39%
VIII	Centrul Județean pentru Conservarea și Promovarea Culturii Tradiționale	768.000	761.004	99,09%	100,00%
	* Cheltuieli de personal	374.000	368.895	98,64%	48,47%
	* Bunuri și servicii	394.000	392.109	99,52%	51,53%
IX	Centrul Cultural UNESCO "Ionel Perlea"	933.600	889.632	95,29%	100,00%
	* Cheltuieli de personal	303.000	301.433	99,48%	33,88%
	* Bunuri și servicii	617.600	575.875	93,24%	64,73%
	* Active nefinanciare (ch.capital)	13.000	12.324	94,80%	1,39%
X	D.G.A.S.P.C.	10.702.000	7.922.625	74,03%	100,00%
	* Cheltuieli de personal	2.312.000	2.306.029	99,74%	29,11%
	* Bunuri și servicii	2.378.000	2.161.682	90,90%	27,28%
	* Transferuri	10.000	9.600	96,00%	0,12%
	* Proiecte cu finanțare din F.E.N.	5.852.000	3.445.314	58,87%	43,49%
	* Active nefinanciare (ch.capital)	150.000	0	0,00%	0,00%
XI	Camera Agricolă Județeană	744.000	720.189	96,80%	100,00%
	* Cheltuieli de personal	555.000	552.978	99,64%	76,78%
	* Bunuri și servicii	189.000	167.211	88,47%	23,22%

Nr. crt.	Denumirea indicatorului	Credite bugetare definitive - lei -	Plăți efectuate - lei -	Plăți față de credite bugetare (col.3/col.2)	Pondere în total plăți efectuate (insitufie)
0	1	2	3	4	5
	CHELTUIELI - SECȚIUNEA DE FUNCȚIONARE, din care:	15.303.800	14.903.382	97,38%	80,67%
	* Cheltuieli de personal	9.368.000	9.333.930	99,64%	50,52%
	* Bunuri și servicii	5.925.800	5.559.852	93,82%	30,09%
	* Transferuri	10.000	9.600	96,00%	0,05%
I	<i>Direcția Județeană de Evidență a Persoanelor</i>	511.000	505.761	98,97%	98,63%
	* Cheltuieli de personal	288.000	285.875	99,26%	55,75%
	* Bunuri și servicii	223.000	219.886	98,60%	42,88%
II	<i>Centrul Județean de Resurse și Asistență Educațională</i>	1.311.000	1.307.583	99,74%	100,00%
	* Cheltuieli de personal	1.275.000	1.272.785	98,83%	97,34%
	* Bunuri și servicii	36.000	34.798	96,66%	2,66%
III	<i>Școala Profesională Specială</i>	2.252.000	2.226.479	98,87%	100,00%
	* Cheltuieli de personal	2.100.000	2.095.663	99,79%	94,12%
	* Bunuri și servicii	152.000	130.816	86,06%	5,88%
IV	<i>Centrul de Asistență Medico-Socială Fierbinți</i>	1.049.000	1.048.714	99,97%	100,00%
	* Cheltuieli de personal	299.000	298.832	99,94%	28,50%
	* Bunuri și servicii	750.000	749.882	99,98%	71,50%
V	<i>Muzeul Agriculturii</i>	1.208.000	1.187.376	98,29%	92,26%
	* Cheltuieli de personal	720.000	717.905	99,71%	55,78%
	* Bunuri și servicii	488.000	469.471	96,20%	36,48%
VI	<i>Muzeul Județean</i>	1.273.000	1.233.597	96,90%	99,38%
	* Cheltuieli de personal	715.000	711.608	99,53%	57,33%
	* Bunuri și servicii	558.000	521.989	93,55%	42,05%
VII	<i>Biblioteca Județeană "Ștefan Bănulescu"</i>	567.200	558.060	98,39%	100,00%
	* Cheltuieli de personal	427.000	421.927	98,81%	75,61%
	* Bunuri și servicii	140.200	136.133	97,10%	24,39%
VIII	<i>Centrul Județean pentru Conservarea și Promovarea Culturii Tradiționale</i>	768.000	761.004	99,09%	100,00%
	* Cheltuieli de personal	374.000	368.895	98,64%	48,47%
	* Bunuri și servicii	394.000	392.109	99,52%	51,53%
IX	<i>Centrul Cultural UNESCO "Ionel Perlea"</i>	920.600	877.308	95,30%	98,61%
	* Cheltuieli de personal	303.000	301.433	99,48%	33,88%
	* Bunuri și servicii	617.600	575.875	93,24%	64,73%
X	<i>D.G.A.S.P.C.</i>	4.700.000	4.477.311	95,26%	56,21%
	* Cheltuieli de personal	2.312.000	2.306.029	99,74%	29,11%
	* Bunuri și servicii	2.378.000	2.161.682	90,90%	27,28%
	* Transferuri	10.000	9.600	96,00%	0,12%
XI	<i>Camera Agricolă Județeană</i>	744.000	720.189	96,80%	100,00%
	* Cheltuieli de personal	555.000	552.978	99,64%	76,78%
	* Bunuri și servicii	189.000	167.211	88,47%	23,22%
	CHELTUIELI - SECȚIUNEA DE DEZVOLTARE, din care:	6.130.000	3.571.935	58,27%	19,33%
	* Proiecte cu finanțare din F.E.N.	5.852.000	3.445.314	58,87%	18,65%
	* Active nefinanciare (ch.capital)	278.000	126.621	45,55%	0,69%
I	<i>Direcția Județeană de Evidență a Persoanelor</i>	7.000	7.000	100,00%	1,37%
	* Active nefinanciare (ch.capital)	7.000	7.000	100,00%	1,37%
V	<i>Muzeul Agriculturii</i>	100.000	100.000	99,60%	7,74%
	* Active nefinanciare (ch.capital)	100.000	100.000	99,60%	7,74%
VI	<i>Muzeul Județean</i>	8.000	7.700	96,25%	0,62%
	* Active nefinanciare (ch.capital)	8.000	7.700	96,25%	0,62%

Nr. crt.	Denumirea indicatorului	Credite bugetare definitive - lei -	Plăți efectuate - lei -	Plăți față de credite bugetare (col.3/col.2)	Pondere în total plăți efectuate (instituție)
0	1	2	3	4	5
IX	Centrul Cultural UNESCO "Ionel Perlea"	13.000	12.324	94,80%	1,39%
	* Active nefinanciare (ch.capital)	13.000	12.324	94,80%	1,39%
VIII	D.G.A.S.P.C.	6.002.000	3.445.314	57,40%	43,49%
	* Proiecte cu finanțare din F.E.N.	5.852.000	3.445.314	58,87%	43,49%
	* Active nefinanciare (ch.capital)	150.000	0	0,00%	0,00%

Potrivit prevederilor O.M.F.P. nr. 116/30.01.2014 pentru aprobarea Normelor metodologice privind întocmirea și depunerea situațiilor financiare ale instituțiilor publice la 31 decembrie 2013, execuția bugetară înregistrată de Spitalul Județean de Urgență Slobozia pentru anul 2013 a fost centralizată la nivelul Consiliului Județean Ialomița, după cum urmează:

Venituri și cheltuieli 2013 Spitalul Județean de Urgență Slobozia



Nr. crt.	Denumirea indicatorului	Prevederi bugetare definitive - lei -	Încasări realizate - lei -	Încasări față de prevederi bugetare (col.3/col.2)	Pondere în total încasări instituție
0	1	2	3	4	5
	VENITURI - TOTAL, din care:	57.250.000	51.783.010	90,45%	100,00%
	* Venituri curente	56.590.000	51.124.264	90,34%	98,72%
	* Venituri din capital	3.000	1.746	58,20%	0,01%
	* Subvenții	657.000	657.000	100,00%	1,27%
	VENITURI - SECȚIUNEA DE FUNCȚIONARE:	57.196.000	51.781.264	90,53%	99,99%
	* Venituri curente (proprie)	56.590.000	51.124.264	90,34%	98,72%
	* Transferuri voluntare – vărsăminte din secțiunea de funcționare pentru finanțarea secțiunii de dezvoltare	-51.000	-	0,00%	0,00%
	* Subvenții	657.000	657.000	100,00%	0,781,27%
	VENITURI - SECȚIUNEA DE DEZVOLTARE:	54.000	1.746	3,23%	0,01%
	* Transferuri voluntare – vărsăminte din secțiunea de funcționare	51.000	-	0,00%	0,00%
	* Venituri din capital (proprie)	3.000	1.746	58,20%	0,01%

Nr. crt.	Denumirea indicatorului	Credite bugetare definitive - lei -	Plăți efectuate - lei -	Plăți față de credite bugetare (col.3/col.2)	Pondere în total plăți instituție
0	1	2	3	4	5
	CHELTUIELI - TOTAL , din care:	58.211.000	52.142.773	89,58%	100,00%
	* Cheltuieli de personal	33.337.000	33.322.173	99,96%	63,91%
	* Bunuri și servicii	24.796.000	18.820.600	75,90%	36,09%
	* Active nefinanciare (ch.capital)	78.000	-	0,00%	0,00%
	CHELTUIELI - SECȚIUNEA DE FUNCȚIONARE:	58.133.000	52.142.773	89,70%	100,00%
	* Cheltuieli de personal	33.337.000	33.322.173	99,96%	63,91%
	* Bunuri și servicii	24.796.000	18.820.600	75,90%	35,09%
	CHELTUIELI - SECȚIUNEA DE DEZVOLTARE:	78.000	-	0,00%	0,00%
	* Active nefinanciare (ch.capital)	78.000	-	0,00%	0,00%
	EXCEDENT/DEFICIT	-961.000	-359.763		
	Deficit -secțiunea de funcționare	-937.000	-361.509		
	Excedent -secțiunea de dezvoltare	-	1.746		
	Deficit -secțiunea de dezvoltare	24.000	-		

CHELTUIELI DE CAPITAL – bugetul propriu al județului

Din secțiunea de dezvoltare a bugetului județului pe anul 2013 (surse proprii, credit intern fonduri externe nerambursabile postaderare, subvenții, excedent ani anteriori) au fost finanțate obiective cuprinse în programul de investiții pe anul 2013 și anume obiective noi, obiective în continuare și alte cheltuieli de investiții după cum urmează:

<i>Consolidare Spital de Urgență Slobozia corp C,D,E – etapa a II-a</i>	<i>343.572,65 lei</i>
<i>P.A.T.J. – secțiune zone de risc natural (studiu)</i>	<i>50.000,00 lei</i>
<i>Modernizare D.J. 212 Mihail Kogălniceanu – DN 2A (km 68+295 – 72+182); Fetești-Tândărei etapa II (km 83+075 – 100+915)</i>	<i>2.575.885,56 lei</i>
<i>Modernizare D.J. 212 limită județ Brăila – Lăciu (km 58+297 – 61+299)</i>	<i>579.079,64 lei</i>
<i>Modernizare D.J. 213 DN 2A – Lăciu</i>	<i>462.000,46 lei</i>
<i>Modernizare drum județean D.J. 201 tronson Mărculești – Sudjiți – Săveni</i>	<i>4.011.488,14 lei</i>
<i>Modernizarea drumului județean D.J. 201 Buesți - Albești</i>	<i>3.914.523,18 lei</i>
<i>Modernizare drum județean D.J. 402 tronson Sinești – limită județ Ilfov</i>	<i>590.161,50 lei</i>
<i>Modernizare DJ 102H (km 66+317-78+862) – proiect</i>	<i>79.980,00 lei</i>
<i>Modernizare sală spectacole</i>	<i>566.460,51 lei</i>
<i>Autorizații gospodărirea apelor pentru poduri</i>	<i>30.009,84 lei</i>
<i>Modernizare faleză Dunăre – Comuna Bordusani – proiect</i>	<i>15.500,00 lei</i>
<i>Asigurarea energiei verzi pentru funcționarea unor instituții publice din județul Ialomița prin captarea energiei verzi solare – Parc Solar Fotovoltaic Ialomița I</i>	<i>3.315.392,59 lei</i>
<i>Reconstrucție ecologică forestieră pe terenuri degradate pe perimetrul de ameliorare Colella, comuna Colella, județul Ialomița</i>	<i>95.033,30 lei</i>

Reconstrucție ecologică și împădurirea terenurilor degradate ori împroprii folosințelor agricole, aflate în proprietatea Primăriei Comunei Reviga, perimetrul de ameliorare Reviga	92.741,74 lei
Proiect „Cresterea eficienței serviciilor publice din județul Ialomița prin profesionalizarea personalului administrativ”	61.165,95 lei
Proiect „Solidar – recunoaștere și demnitate pe piața muncii din Regiunea Sud Muntenia”	2.064,29 lei
Programul Tineret în Acțiune – proiect „Include Me”	95.858,81 lei
Înființare Centru de Recuperare și Reabilitare Adulți, comuna Movila, județul Ialomița	1.494.816,30 lei
Extindere și modernizare Centrul de Îngrijire și Asistență Slobozia	1.950.497,56 lei
Casa Ialomițeană – Muzeul Agriculturii	49.988,99 lei
Reorganizare circuit muzeistic – Muzeul Agriculturii	14.942,21 lei
Consolidare, amenajare, reorganizare clădire muzeu – Muzeul Agriculturii	34.665,89 lei
Reabilitare sistem de alimentare cu energie termică – Direcția Județeană de Evidență a Persoanelor Ialomița	7.000,00 lei
Alte cheltuieli și dotări independente – autorități executive și instituții subordonate (aparatură birotică, licențe, sisteme calcul, obiecte muzeale, cărți funciare, studii și proiectare, instalații de pază etc.)	41.296,01 lei

Administrarea și utilizarea resurselor bugetului propriu al județului Ialomița s-a făcut cu respectarea legii finanțelor publice locale, a legii contabilității, utilizând indicatorii din sistemul finanțelor publice, respectând procedurile și principiile contabile specifice.

Situațiile financiare anuale întocmite la 31 decembrie 2013 au fost elaborate în concordanță cu O.M.F.P. nr. 116/30.01.2014 pentru aprobarea Normelor metodologice privind întocmirea și depunerea situațiilor financiare ale instituțiilor publice la 31 decembrie 2013 și cu O.M.F.P. nr. 2020/17.12.2013 pentru aprobarea Normelor metodologice privind încheierea exercițiului bugetar al anului 2013.

Execuția bugetară a anului 2013 reflectată în contul de execuție și componentele situațiilor financiare, anexe la proiectul de hotărâre, prezintă poziția și performanța financiară a consiliului județean.

DIRECTOR EXECUTIV



Mariana CODLEANU

DIRECTOR EXECUTIV ADJ.,



Mihaela Moroianu

Șef serviciu

Bogdan Staicovici

