



DIRECȚIA BUGET FINANȚE

Nr. 2056/28.03.2012

AVIZAT,

VICEPREȘEDINTE,

Ioan MARTIN

RAPORT

**la proiectul de hotărâre privind aprobarea contului anual de execuție
a bugetului propriu al județului Ialomița și situațiile financiare pe anul 2011**

Potrivit prevederilor Legii nr. 215/2001 a administrației publice locale și Legii nr. 273/2006 privind finanțele publice locale, prin proiectul de hotărâre președintele supune spre aprobare consiliului județean contul de încheiere a exercițiului bugetar și situațiile financiare pentru anul 2011 care prezintă poziția și performanța financiară a consiliului județean, precum și informații referitoare la activitatea desfășurată în condiții de echilibru bugetar, în interiorul coordonatelor financiare aprobate prin bugetul propriu al județului.

Anexa la proiectul de hotărâre prezintă execuția la data de 31 decembrie 2011 a bugetului local și a bugetului instituțiilor finanțate parțial din venituri proprii.

Structura contului anual de execuție este următoarea:

- la venituri:
 - prevederi bugetare inițiale;
 - prevederi bugetare definitive;
 - încasări realizate;
- la cheltuieli:
 - credite bugetare inițiale;
 - credite bugetare definitive;
 - plăți efectuate.

Bugetul propriu al județului Ialomița pe anul 2011 a fost elaborat, aprobat și executat în concordanță cu prevederile legii finanțelor publice locale, ale legii bugetului de stat pe anul 2011 și ale celorlalte acte normative ce privesc domeniul bugetar.

Bugetul inițial a fost aprobat la un nivel de 95.514 mii lei, iar prevederile definitive influențate de rectificări s-au situat la un nivel de 97.408 mii lei. Încasările realizate au fost de 94.451 mii lei, iar plățile efectuate au fost de 93.851 mii lei.

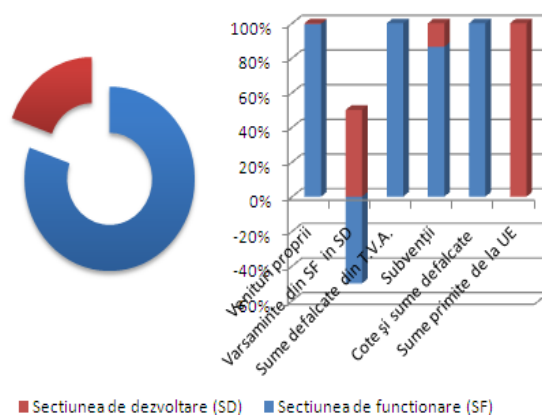
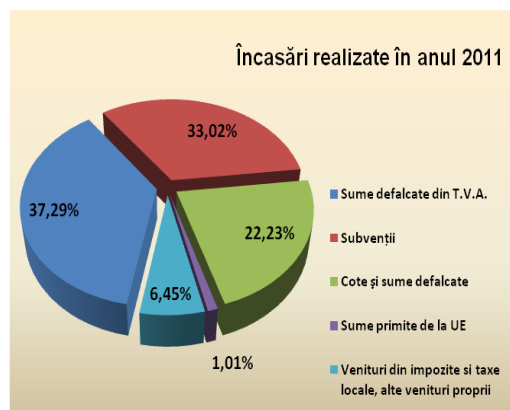
Execuția veniturilor bugetului propriu al județului pe surse de proveniență:

Nr. crt.	Denumirea indicatorului	Prevederi bugetare definitive - lei -	Încasări realizate - lei -	Pondere încasări în prevederi bugetare (col.3/col.2)	Pondere în total venituri	Pondere în total venituri în cadrul secțiunii
0	1	2	3	4	5	6
	VENITURI TOTALE, din care:	97.408.000	94.450.981	96,96%	100,00%	
I	VENITURI CURENTE, din care:	64.482.000	62.289.326	96,60%	65,95%	
	- Venituri fiscale, din care:	59.241.000	56.932.699	96,10%	60,27%	
	Cote și sume defalcate din impozitul pe venit	21.724.000	20.996.852	96,65%	22,23%	
	Cote defalcate din impozitul pe venit	14.757.000	14.283.451	96,79%	15,12%	
	Sume alocate de consiliul județean pentru echilibrarea bugetelor locale	6.967.000	6.713.401	96,36%	7,11%	
	Sume defalcate din taxa pe valoarea adăugată	36.887.000	35.223.097	95,49%	37,29%	
	Sume defalcate din taxa pe valoarea adăugată pentru acțiuni transferate sau noi cheltuieli publice	20.664.000	19.000.097	91,95%	20,11%	
	Sume defalcate din taxa pe valoarea adăugată pentru drumuri	6.324.000	6.324.000	100,00%	6,70%	
	Sume defalcate din taxa pe valoarea adăugată pentru echilibrarea bugetelor locale	9.899.000	9.899.000	100,00%	10,48%	
	Taxe pe utilizarea bunurilor, autorizarea utilizării bunurilor sau pentru desfășurarea de activități	630.000	712.750	113,13%	0,75%	
	- Venituri nefiscale	5.241.000	5.356.627	102,20%	5,68%	
	Venituri din proprietate	5.086.000	5.228.495	102,80%	5,54%	
	Venituri din prestări servicii și alte activități	10.000	10.078	100,78%	0,01%	
	Diverse venituri	100.000	93.347	93,35%	0,10%	
	Amenzi, penalități și confiscări	10.000	-	-	-	
	Transferuri voluntare, altele decât subvențiile	35.000	24.707	70,59%	0,03%	
II	VENITURI DIN CAPITAL (valorificarea unor bunuri)	-	23.521	-	0,02%	
III	SUBVENȚII	31.675.000	31.191.759	98,47%	33,02%	
	Subvenții de la bugetul de stat pentru finanțarea investițiilor în sănătate	407.000	387.959	95,32%	0,41%	
	Subvenții de la bugetul Ministerului Sănătății pentru finanțarea investițiilor în sănătate	628.000	612.695	97,56%	0,65%	
	Subvenții buget de stat către bugetele locale FEN postaderare	3.273.000	3.220.497	98,40%	3,41%	
	Finanțarea drepturilor acordate persoanelor cu handicap	26.502.000	26.309.185	99,27%	27,85%	
	Subvenții din bugetul de stat pentru finanțarea unităților de asistență medico-sociale	154.000	-	-	-	
	Sume primite de administrațiile locale pentru program FEAGA implementat de APIA	160.000	113.077	70,67%	0,12%	
	Subvenții buget de stat pentru finanțarea camerelor agricole	551.000	548.346	99,52%	0,58%	
IV	SUME PRIMITE DE LA U.E. ÎN CONTUL PLĂȚILOR EFECTUATE	1.251.000	946.375	75,64%	1,01%	
	Fondul European de Dezvoltare Regională	1.251.000	946.375	75,64%	1,01%	

Nr. crt.	Denumirea indicatorului	Prevederi bugetare definitive - lei -	Încasări realizate - lei -	Pondere încasări în prevederi bugetare (col.3/col.2)	Pondere în total venituri	Pondere în total venituri în cadrul secțiunii
0	1	2	3	4	5	6
	VENITURI -SECȚIUNEA DE FUNCȚIONARE, din care:	74.646.000	76.037.153	101,86%	80,50%	100,00%
I	VENITURI CURENTE, din care:	47.279.000	49.066.545	103,78%	51,95%	64,53%
	- Venituri fiscale, din care:	59.241.000	56.932.699	96,10%	60,27%	74,88%
	Cote și sume defalcate din impozitul pe venit	21.724.000	20.996.852	96,65%	22,23%	27,61%
	Cote defalcate din impozitul pe venit	14.757.000	14.283.451	96,79%	15,12%	18,78%
	Sume alocate de consiliul județean pentru echilibrarea bugetelor locale	6.967.000	6.713.401	96,36%	7,11%	8,83%
	Sume defalcate din taxa pe valoarea adăugată	36.887.000	35.223.097	95,49%	37,29%	46,33%
	Sume defalcate din taxa pe valoarea adăugată pentru acțiuni transferate sau noi cheltuieli publice	20.664.000	19.000.097	91,95%	20,11%	24,99%
	Sume defalcate din taxa pe valoarea adăugată pentru drumuri	6.324.000	6.324.000	100,00%	6,70%	8,32%
	Sume defalcate din taxa pe valoarea adăugată pentru echilibrarea bugetelor locale	9.899.000	9.899.000	100,00%	10,48%	13,02%
	Taxe pe utilizarea bunurilor sau pentru desfășurarea de activități	630.000	712.750	113,13%	0,75%	0,94%
	- Venituri nefiscale	-11.962.000	-7.866.154	65,93%	-8,32%	-10,35%
	Venituri din proprietate	5.086.000	5.228.495	102,80%	5,54%	6,88%
	Venituri din prestări servicii și alte activități	10.000	10.078	100,78%	0,01%	0,01%
	Diverse venituri	100.000	93.347	93,35%	0,10%	0,12%
	Amenzi, penalități și confiscări	10.000	-	-	-	-
	Transferuri voluntare – vărsăminte din secțiunea de funcționare pentru finanțarea secțiunii de dezvoltare	-17.203.000	-13.222.781	76,86%	-14,00%	-17,39%
	Transferuri voluntare, altele decât subvențiile	35.000	24.707	70,59%	0,03%	0,03%
III	SUBVENȚII	27.367.000	26.970.608	98,55%	28,55%	35,47%
	Finanțarea drepturilor acordate persoanelor cu handicap	26.502.000	26.309.185	99,27%	27,85%	34,60%
	Subvenții din bugetul de stat pentru finanțarea unităților de asistență medico-sociale	154.000	-	-	-	-
	Sume primite de administrațiile locale pentru program FEGA implementat de APIA	160.000	113.077	70,67%	0,12%	0,15%
	Subvenții buget de stat pentru finanțarea camerelor agricole	551.000	548.346	99,52%	0,58%	0,72%
	VENITURI - SECȚIUNEA DE DEZVOLTARE, din care:	22.762.000	18.413.828	80,90%	19,50%	100,00%
I	VENITURI CURENTE, din care:	17.203.000	13.222.781	76,86%	14,00%	71,81%
	- Venituri nefiscale	17.203.000	13.222.781	76,86%	14,00%	71,81%
	Transferuri voluntare – vărsăminte din secțiunea de funcționare	17.203.000	13.222.781	76,86%	14,00%	71,81%
II	VENITURI DIN CAPITAL (valorificarea unor bunuri)	-	23.521	-	0,02%	0,13%
III	SUBVENȚII	4.308.000	4.221.151	97,98%	4,47%	22,92%
	Subvenții de la bugetul de stat pentru finanțarea investițiilor în sănătate	407.000	387.959	95,32%	0,41%	2,11%
	Subvenții din veniturile proprii ale Ministerului Sănătății pentru fin. investițiilor în sănătate	628.000	612.695	97,56%	0,65%	3,33%
	Subvenții buget de stat către bugetele locale FEN postaderare	3.273.000	3.220.497	98,40%	3,41%	17,48%
IV	SUME PRIMITE DE LA U.E. ÎN CONTUL PLĂȚILOR EFECTUATE	1.251.000	946.375	75,64%	1,01%	5,14%
	Fondul European de Dezvoltare Regională	1.251.000	946.375	75,64%	1,01%	5,14%

Nivelul încasărilor raportate la prevederile bugetare anuale reprezintă 96,96%. Cotele și sumele defalcate din unele venituri ale bugetului de stat, precum și subvențiile au reprezentat și în anul 2011 componentele majore ale structurii bugetului (92,54%).

Veniturile proprii formate din impozite, taxe și alte venituri încasate direct reprezintă 6,45% din resursele bugetare, structura acestora fiind în continuare limitată pentru consiliile județene.



Execuția cheltuielilor:

Creditele bugetare aprobate au fost utilizate pentru finanțarea activităților, acțiunilor și programelor aflate în competența Consiliului Județean Ialomița, gestionate direct sau prin instituțiile subordonate și anume: asigurări și asistență socială (C.A.M.S Fierbinți Tîrg) și învățământul special (Direcția Generală de Asistență Socială și Protecția Copilului), acțiuni privind învățământul preșcolar și primar (produse lactate și de panificație), sănătate, acțiuni culturale (prin instituțiile de cultură subordonate), culte religioase, întreținerea drumurilor și podurilor județene, finanțarea cheltuielilor de funcționare a Centrului Militar Județean și acțiuni de protecție civilă, finanțarea obiectivelor de investiții, precum și finanțarea activităților autorității publice județene.

Sinteza cheltuielilor pe structura funcțională:

Cap.	Denumirea indicatorului	Credite bugetare definitive - lei -	Plăți efectuate - lei -	Pondere plăți în credite bugetare (col.3/col.2)	Pondere în total cheltuieli	Pondere în total cheltuieli în cadrul secțiunii
0	1	2	3	4	5	6
	CHELTUIELI - TOTALE, din care:	102.181.000	93.850.666	91,85%	100,00%	
5102	Autorități publice și acțiuni externe	6.468.000	3.930.095	87,74%	4,19%	
5402	Alte servicii publice generale	1.166.000	463.265	39,73%	0,49%	
5502	Dobânzi	130.000	-	-	-	
6002	Apărare	240.000	234.706	97,79%	0,25%	

Cap.	Denumirea indicatorului	Credite bugetare definitive - lei -	Plăți efectuate - lei -	Pondere plăți în credite bugetare (col.3/col.2)	Pondere în total cheltuieli	Pondere în total cheltuieli în cadrul secțiunii
0	1	2	3	4	5	6
6102	Ordine publică și siguranță națională	1.550.000	1.240.469	80,03%	1,32%	
6502	Învățământ	7.635.000	6.601.539	86,46%	7,03%	
6602	Sănătate	7.509.000	6.943.845	92,47%	7,40%	
6702	Cultură, recreere și religie	7.208.000	6.886.122	95,53%	7,34%	
6802	Asigurări și asistență socială	42.490.000	41.022.505	96,55%	43,71%	
7402	Protecția mediului	706.000	531.832	75,33%	0,57%	
8002	Acțiuni generale economice, comerciale și de muncă	281.000	235.728	83,89%	0,25%	
8302	Agricultură, silvicultură, piscicultură și vânătoare	551.000	548.346	99,52%	0,58%	
8402	Transporturi	26.247.000	25.212.214	96,06%	26,87%	
	CHELTUIELI - SECȚIUNEA DE FUNCȚIONARE, din care:	74.646.000	70.664.570	94,67%	75,29%	100,00%
5102	Autorități publice și acțiuni externe	4.028.000	3.773.803	93,69%	4,02%	5,34%
5402	Alte servicii publice generale	1.166.000	463.265	39,73%	0,49%	0,66%
5502	Dobânzi	130.000	-	-	-	-
6002	Apărare	240.000	234.706	97,79%	0,25%	0,33%
6102	Ordine publică și siguranță națională	250.000	167.640	67,06%	0,18%	0,24%
6502	Învățământ	7.635.000	6.601.539	86,46%	7,03%	9,34%
6602	Sănătate	409.000	254.075	62,12%	0,27%	0,36%
6702	Cultură, recreere și religie	7.208.000	6.886.122	95,53%	7,34%	9,74%
6802	Asigurări și asistență socială	42.273.000	41.018.475	97,03%	43,70%	58,05%
7402	Protecția mediului	6.000	5.698	94,97%	0,01%	0,01%
8302	Agricultură, silvicultură, piscicultură și vânătoare	551.000	548.346	99,52%	0,58%	0,77%
8402	Transporturi	10.750.000	10.710.901	99,64%	11,42%	15,16%
	CHELTUIELI - SECȚIUNEA DE DEZVOLTARE, din care:	27.535.000	23.186.096	84,21%	24,71%	100,00%
5102	Autorități publice și acțiuni externe	2.440.000	156.292	6,41%	0,17%	0,67%
6102	Ordine publică și siguranță națională	1.300.000	1.072.829	82,53%	1,14%	4,63%
6602	Sănătate	7.100.000	6.689.770	94,22%	7,13%	28,84%
6802	Asigurări și asistență socială	217.000	4.030	1,86%	0,01%	0,02%
7402	Protecția mediului	700.000	526.134	75,16%	0,56%	2,27%
8002	Acțiuni generale economice, comerciale și de muncă	281.000	235.728	83,89%	0,25%	1,02%
8402	Transporturi	15.497.000	14.501.313	93,57%	15,45%	62,55%

În anul 2011 asistența socială a reprezentat domeniul cu ponderea cea mai mare în totalul cheltuielilor bugetului local și anume 43,71%. Aceste cheltuieli au fost efectuate în proporție de 89,72% din surse provenind din bugetul de stat, iar 10,28% au reprezentat alocații din bugetul propriu al județului.

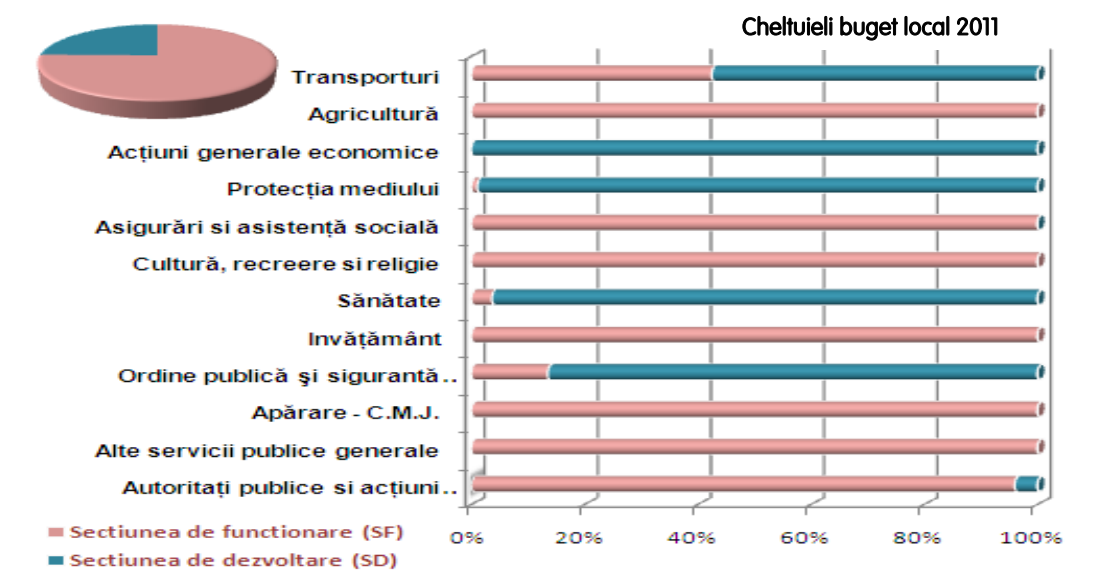
Cheltuielile de la capitolul *Învățământ* reprezintă 7,03% din total, din care cheltuielile pentru învățământul special au reprezentat 33,94%, cele pentru învățământul preșcolar, primar și secundar inferior (produse lactate, de panificație și mere) au reprezentat 66,00%, iar alte cheltuieli în domeniul învățământului 0,06%.

Pentru capitolul *Cultură, recreere și religie* au fost efectuate cheltuieli ce au reprezentat 7,34%, iar pentru funcționarea și întreținerea autorității publice au fost efectuate cheltuieli în procent de 4,19% din total.

De la capitolul *Sănătate* au fost finanțate cheltuieli pentru *Consolidare Spital Județean corp C,D,E etapa I*.

Alocațiile din bugetul local pentru reparații, întreținere și modernizare drumuri județene au reprezentat 26,87% din totalul cheltuielilor. Detalierea pe surse de finanțare se prezintă astfel:

- din sume defalcate din taxa pe valoarea adăugată pentru drumurile județene s-au cheltuit 6.324.000 lei;
- din alocații din surse proprii 14.721.342 lei;
- Sume primite de la U.E și subvenții de la bugetul de stat pentru proiecte FEN în contul plăților efectuate (POR/FEDR) - 4.166.872 lei.



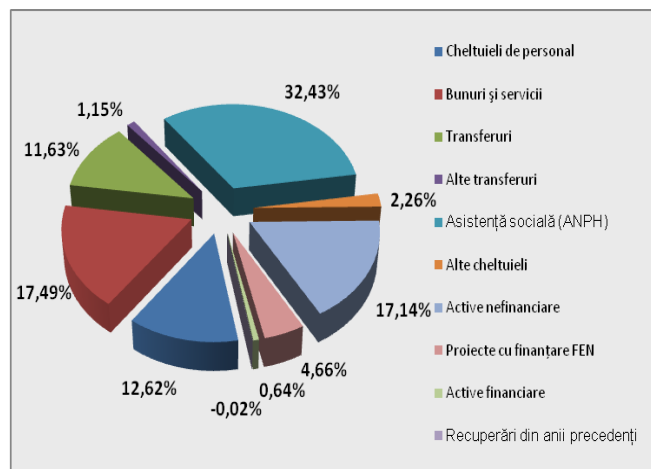
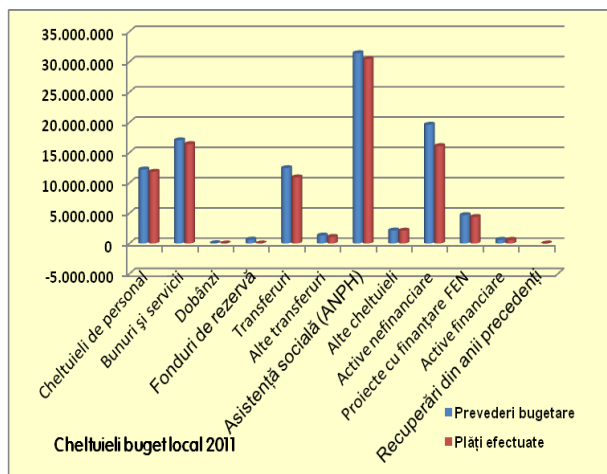
Sinteza cheltuielilor pe structura economică:

Titlul	Denumirea indicatorului	Credite bugetare definitive	Plăți efectuate	Plăți efectuate față de credite bugetare (col.3/col.2)	Pondere în total plăți efectuate	Pondere în total plăți efectuate în cadrul secțiunii
		- lei -	- lei -			
0	1	2	3	4	5	6
	CHELTUIELI - TOTAL, din care:	102.181.000	93.850.666	91,85%	100,00%	
1	Cheltuieli de personal	12.226.000	11.846.427	96,90%	12,62%	
	- Autorități publice și acțiuni externe	2.520.000	2.472.740	98,12%	2,63%	
	- Alte cheltuieli în domeniul ordinii publice și siguranței naționale	114.000	104.234	91,43%	0,11%	
	- Învățământ	2.070.000	1.933.562	93,41%	2,06%	
	- Asigurări și asistență socială	7.522.000	7.335.891	97,53%	7,82%	

Titlul	Denumirea indicatorului	Credite bugetare definitive	Plăți efectuate	Plăți efectuate față de credite bugetare (col.3/col.2)	Pondere în total plăți efectuate	Pondere în total plăți efectuate în cadrul secțiunii
0	1	- lei - 2	- lei - 3	4	5	6
//	Bunuri și servicii	17.048.000	16.416.285	96,29%	17,49%	
	- Autorități publice și acțiuni externe	1.508.000	1.303.581	86,44%	1,39%	
	- Tranzacții privind datoria publică	80.000	-	-	-	
	- Apărare (C.M.J.)	240.000	234.706	97,79%	0,25%	
	- Ordine publică și sig.națională (Protecție Civilă)	136.000	63.406	46,62%	0,07%	
	- Învățământ	390.000	307.172	78,76%	0,33%	
	- Asigurări și asistență socială	3.938.000	3.790.821	96,26%	4,04%	
	- Protecția mediului	6.000	5.698	94,97%	0,01%	
	- Transport	10.750.000	10.710.901	99,64%	11,40%	
///	Dobânzi	50.000	-	-	-	
	- Tranzacții privind datoria publică	50.000	-	-	-	
V	Fonduri de rezervă	635.000	-	-	-	
	- Alte servicii publice generale	635.000	-	-	-	
VI	Transferuri între unități ale admin. publice	12.440.000	10.913.240	87,73%	11,63%	
	- Alte servicii publice generale	518.000	457.682	88,36%	0,49%	
	- Sănătate	1.714.000	1.282.845	74,85%	1,37%	
	- Cultură, recreere și religie	5.120.000	4.824.544	94,23%	5,14%	
	- Asigurări și asistență socială	4.537.000	3.797.175	83,69%	4,05%	
	- Agricultură, silvicultură și vânătoare	551.000	550.994	100,00%	0,58%	
VII	Alte transferuri	1.313.000	1.085.317	82,66%	1,15%	
	- Alte servicii publice generale	13.000	12.488	96,06%	0,01%	
	- Ordine publică și siguranță națională	1.300.000	1.072.829	82,53%	1,14%	
VIII	Proiecte cu finanțare din fonduri externe nerambursabile postaderare	4.687.000	4.368.524	93,21%	4,66%	
	- Asigurări și asistență socială (FEDR)	187.000	4.030	2,16%	0,01%	
	- Transporturi (FEDR)	4.500.000	4.364.494	96,99%	4,65%	
IX	Asistență socială	31.422.000	30.437.639	96,87%	32,43%	
	- Învățământ – ajutoare sociale în natură	5.166.000	4.356.955	84,34%	4,64%	
	- Asigurări și asistență socială – ANPH	26.256.000	26.080.684	99,33%	27,79%	
X	Alte cheltuieli	2.147.000	2.118.065	98,65%	2,26%	
	- Învățământ	9.000	3.850	42,78%	0,01%	
	- Sănătate	30.000	30.000	100,00%	0,03%	
	- Cultură, recreere și religie	2.088.000	2.064.217	98,86%	2,20%	
	- Asigurări și asistență socială	20.000	19.998	99,99%	0,02%	
XII	Active nefinanciare (ch. de capital)	19.613.000	16.085.973	82,02%	17,14%	
	- Autorități publice și acțiuni externe	2.440.000	156.292	6,41%	0,17%	
	- Sănătate	5.765.000	5.631.000	97,68%	6,00%	
	- Asigurări și asistență socială	30.000	-	-	-	
	- Protecția mediului	700.000	526.134	75,16%	0,56%	
	- Acțiuni generale economice, comerciale și de muncă	281.000	235.728	83,89%	0,25%	
	- Transport	10.397.000	9.536.819	91,73%	10,16%	
XIII	Active financiare (ch. de capital)	600.000	600.000	100,00%	0,64%	
	- Transport	600.000	600.000	100,00%	0,64%	
XVII	Plăți efectuate în anii precedenți și recuperate în anul curent		-20.804	-	-0,02%	
	- Autorități publice și acțiuni externe		-2.518	-	-0,002%	
	- Alte servicii publice generale		-6.905	-	-0,007%	
	- Cultură, recreere și religie		-2.639	-	-0,002%	
	- Asigurări și asistență socială		-6.094	-	-0,007%	
	- Agricultură, silvicultură și vânătoare		-2.648	-	-0,002%	

Titlul	Denumirea indicatorului	Credite bugetare definitive	Plăți efectuate	Plăți efectuate față de credite bugetare (col.3/col.2)	Pondere în total plăți efectuate	Pondere în total plăți efectuate în cadrul secțiunii
0	1	- lei - 2	- lei - 3	4	5	6
	CHELTUIELI - SECȚIUNEA DE FUNCȚIONARE, din care:	74.646.000	70.664.570	94,67%	75,29%	100,00%
I	Cheltuieli de personal	12.226.000	11.846.427	96,90%	12,62%	16,76%
	- Autorități publice și acțiuni externe	2.520.000	2.472.740	98,12%	2,63%	3,50%
	- Alte cheltuieli în domeniul ordinii publice și siguranței naționale	114.000	104.234	91,43%	0,11%	0,15%
	- Învățământ	2.070.000	1.933.562	93,41%	2,06%	2,74%
	- Asigurări și asistență socială	7.522.000	7.335.891	97,53%	7,82%	10,37%
II	Bunuri și servicii	17.048.000	16.416.285	96,29%	17,49%	23,23%
	- Autorități publice și acțiuni externe	1.508.000	1.303.581	86,44%	1,39%	1,85%
	- Tranzacții privind datoria publică	80.000	-	-	-	-
	- Apărare (C.M.J.)	240.000	234.706	97,79%	0,25%	0,33%
	- Ordine publică și siguranță națională (Protecție Civilă)	136.000	63.406	46,62%	0,07%	0,09%
	- Învățământ	390.000	307.172	78,76%	0,33%	0,43%
	- Asigurări și asistență socială	3.938.000	3.790.821	96,26%	4,04%	5,36%
	- Protecția mediului	6.000	5.698	94,97%	0,01%	0,01%
	- Transport	10.750.000	10.710.901	99,64%	11,40%	15,16%
III	Dobânzi	50.000	-	-	-	-
	- Tranzacții privind datoria publică	50.000	-	-	-	-
V	Fonduri de rezervă	635.000	-	-	-	-
	- Alte servicii publice generale	635.000	-	-	-	-
VI	Transferuri între unități ale administrației publice	11.105.000	9.854.470	88,74%	10,50%	13,95%
	- Alte servicii publice generale	518.000	457.682	88,36%	0,49%	0,65%
	- Sănătate	379.000	224.075	59,12%	0,24%	0,32%
	- Cultură, recreere și religie	5.120.000	4.824.544	94,23%	5,14%	6,83%
	- Asigurări și asistență socială	4.537.000	3.797.175	83,69%	4,05%	5,37%
	- Agricultură, silvicultură, piscicultură și vânătoare	551.000	550.994	100,00%	0,58%	0,78%
VII	Alte transferuri	13.000	12.488	96,06%	0,01%	0,02%
	- Alte servicii publice generale - contribuții și cotizații la organisme internaționale	13.000	12.488	96,06%	0,01%	0,02%
IX	Asistență socială	31.422.000	30.437.639	96,87%	32,43%	43,07%
	- Învățământ – ajutoare sociale în natură	5.166.000	4.356.955	84,34%	4,64%	6,17%
	- Asigurări și asistență socială –ANPH	26.256.000	26.080.684	99,33%	27,79%	36,90%
X	Alte cheltuieli	2.147.000	2.118.065	98,65%	2,26%	3,00%
	- Învățământ	9.000	3.850	42,78%	0,01%	0,01%
	- Sănătate	30.000	30.000	100,00%	0,03%	0,04%
	- Cultură, recreere și religie	2.088.000	2.064.217	98,86%	2,20%	2,92%
	- Asigurări și asistență socială	20.000	19.998	99,99%	0,02%	0,03%
XVII	Plăți efectuate în anii precedenți și recuperate în anul curent		-20.804	-	-0,02%	-0,03%
	- Autorități publice și acțiuni externe		-2.518	-	-0,002%	-0,003%
	- Alte servicii publice generale		-6.905	-	-0,007%	-0,010%
	- Cultură, recreere și religie		-2.639	-	-0,002%	-0,003%
	- Asigurări și asistență socială		-6.094	-	-0,007%	-0,010%
	- Agricultură, silvicultură, piscicultură și vânătoare		-2.648	-	-0,002%	-0,004%

Titlul	Denumirea indicatorului	Credite bugetare definitive - lei -	Plăți efectuate - lei -	Plăți efectuate față de credite bugetare (col.3/col.2)	Pondere în total plăți efectuate	Pondere în total plăți efectuate în cadrul secțiunii
0	1	2	3	4	5	6
	CHELTUIELI - SECȚIUNEA DE DEZVOLTARE, din care:	27.535.000	23.186.096	84,21%	24,71%	100,00%
VI	Transferuri între unități ale administrației publice	1.335.000	1.058.770	79,31%	1,13%	4,57%
	- Sănătate	1.335.000	1.058.770	79,31%	1,13%	4,57%
VII	Alte transferuri	1.300.000	1.072.829	82,53%	1,14%	4,63%
	- Ordine publică și siguranță națională - transferuri către asociațiile de dezvoltare intercomunitară	1.300.000	1.072.829	82,53%	1,14%	4,63%
VIII	Proiecte cu finanțare din fonduri externe nerambursabile postaderare	4.687.000	4.368.524	93,21%	4,66%	18,84%
	- Asigurări și asistență socială (FEDR)	187.000	4.030	2,16%	0,01%	0,02%
	- Transporturi (FEDR)	4.500.000	4.364.494	96,99%	4,65%	18,82%
XII	Active nefinanciare (ch. de capital)	19.613.000	16.085.973	82,02%	17,14%	69,37%
	- Autorități publice și acțiuni externe	2.440.000	156.292	6,41%	0,17%	0,67%
	- Sănătate	5.765.000	5.631.000	97,68%	6,00%	24,29%
	- Asigurări și asistență socială	30.000	-	-	-	-
	- Protecția mediului	700.000	526.134	75,16%	0,56%	2,27%
	- Acțiuni generale economice, comerciale și de muncă	281.000	235.728	83,89%	0,25%	1,02%
	- Transport	10.397.000	9.536.819	91,73%	10,16%	41,12%
XIII	Active financiare (ch. de capital)	600.000	600.000	100,00%	0,64%	2,59%
	- Transport	600.000	600.000	100,00%	0,64%	2,59%



Rezultatul exercițiului bugetar se stabilește ca diferență între încasările realizate și plățile efectuate, separat pentru fiecare dintre secțiuni, respectiv de funcționare și de dezvoltare. La data de 31.12.2011 Consiliul Județean Ialomița a înregistrat un rezultat de natura excedentului bugetar, concretizat în disponibilități în cuantum de 600.315 lei, acesta detaliindu-se astfel:

- secțiunea de funcționare: excedent de 5.372.583 lei;
- secțiunea de dezvoltare: deficit de 4.772.268 lei.

Deficitul secțiunii de dezvoltare reprezintă în fapt sume utilizate din excedentul anilor anteriori, sume care nu se înscriu la venituri în prevederile bugetare aferente anului de analiză, ci numai la cheltuieli, în creditele bugetare.

Execuția bugetară a activităților instituțiilor subordonate parțial autofinanțate

Biblioteca Județeană "Ștefan Bănuțescu", Centrul Județean pentru Conservarea și Promovarea Culturii Tradiționale, Muzeul Agriculturii, Muzeul Județean, Centrul Cultural UNESCO "Ionel Perlea", Direcția Județeană de Evidență a Persoanelor, Centrul de Asistență Medico-Socială Fierbinți Tîrg, Căminul de Bătrâni din comuna Balaciu, Centrul pentru Persoane Vârstnice Fierbinți, Centrul de Îngrijire și Asistență Socială din cadrul D.G.A.S.P.C., Camera Agricolă Județeană sunt instituții finanțate parțial din venituri proprii ce își desfășoară activitatea utilizând venituri proprii, iar în completarea acestora subvenții acordate din bugetul propriu al județului Ialomița și bugetul de stat. Execuția bugetară a acestor instituții este prezentată la punctul II al anexei la proiectul de hotărâre.

În anul 2011, instituțiile subordonate care au funcționat utilizând acest sistem de finanțare au înregistrat un nivel scăzut de autosusținere, respectiv de 13,86% din totalul veniturilor.

Nr. crt.	Denumirea indicatorului	Prevederi bugetare definitive - lei -	Încasări realizate - lei -	Încasări față de prevederi bugetare (col.3/col.2)	Pondere în total încasări (instituție)
0	1	2	3	4	5
	VENITURI – TOTAL, din care:	12.761.500	11.150.287	87,34%	100,00%
	* Venituri curente	1.770.500	1.544.892	87,26%	13,86%
	* Sume primite de la U.E. (FEDR)	136.000	-	-	-
	* Subvenții	10.855.000	9.605.395	88,49%	86,14%
I	<i>Direcția Județeană de Evidență a Persoanelor</i>	499.000	435.541	87,28%	100,00%
	* Venituri curente	6.000	2.859	47,65%	0,66%
	* Subvenții	493.000	432.682	87,77%	99,34%
II	<i>Centrul de Asistență Medico-Socială Fierbinți</i>	664.000	501.591	75,54%	100,00%
	* Subvenții	664.000	501.591	75,54%	100,00%
III	<i>Muzeul Agriculturii</i>	1.445.000	1.374.615	95,13%	100,00%
	* Venituri curente	179.000	111.880	62,50%	8,14%
	* Subvenții	1.266.000	1.262.735	99,74%	91,86%
IV	<i>Muzeul Județean</i>	1.391.600	1.224.269	87,98%	100,00%
	* Venituri curente	91.600	80.362	87,73%	6,56%
	* Subvenții	1.300.000	1.143.907	87,99%	93,44%
V	<i>Biblioteca Județeană "Ștefan Bănuțescu"</i>	664.300	636.948	95,88%	100,00%
	* Venituri curente	15.300	13.113	85,71%	2,06%
	* Subvenții	649.000	623.835	96,12%	97,94%

Nr. crt.	Denumirea indicatorului	Prevederi bugetare definitive	Încasări realizate	Încasări față de prevederi bugetare <small>(col.3/col.2)</small>	Pondere in total încasări (instituție)
0	1	- lei -	- lei -	4	5
2					
VI	<i>Centrul Județean pentru Conservarea și Promovarea Culturii Tradiționale</i>	776.000	747.192	96,29%	100,00%
	* Venituri curente	17.000	16.420	96,59%	2,20%
	* Subvenții	759.000	730.772	96,28%	97,80%
VII	<i>Centrul Cultural UNESCO "Ionel Perlea"</i>	1.177.600	1.076.253	91,39%	100,00%
	* Venituri curente	31.600	12.958	41,01%	1,20%
	* Subvenții	1.146.000	1.063.295	92,78%	98,80%
VIII	<i>D.G.A.S.P.C. - Cămin de Bătrâni Balaciu, Centrul pentru Persoane Vârstnice Fierbinți, Centrul de Îngrijire și Asistență Socială</i>	5.357.000	4.413.109	82,38%	100,00%
	* Venituri curente	1.194.000	1.117.525	93,60%	25,32%
	* Sume primite de la U.E. (FEDR)	136.000	-	-	-
	* Subvenții	4.027.000	3.295.584	81,84%	74,68%
IX	<i>Camera Agricolă Județeană</i>	787.000	740.769	94,13%	100,00%
	* Venituri curente	236.000	189.775	80,41%	25,62%
	* Subvenții	551.000	550.994	100,00%	74,38%
	VENITURI -SECȚIUNEA DE FUNCȚIONARE, din care:	11.862.500	10.535.447	88,81%	94,49%
	* Venituri curente (proprii)	1.770.500	1.544.892	87,26%	13,86%
	* Transferuri voluntare – vărsăminte din secțiunea de funcționare pentru finanțarea secțiunii de dezvoltare	-763.000	-614.840	80,58%	-5,52%
	* Subvenții	10.855.000	9.605.395	88,49%	86,15%
I	<i>Direcția Județeană de Evidență a Persoanelor</i>	482.000	418.553	86,84%	96,10%
	* Venituri curente (proprii)	6.000	2.859	47,65%	0,66%
	* Transferuri voluntare – vărsăminte din secțiunea de funcționare pentru finanțarea secțiunii de dezvoltare	-17.000	-16.988	99,93%	-3,90%
	* Subvenții	493.000	432.682	87,77%	99,34%
II	<i>Centrul de Asistență Medico-Socială Fierbinți</i>	664.000	501.591	75,54%	100,00%
	* Subvenții	664.000	501.591	75,54%	100,00%
III	<i>Muzeul Agriculturii</i>	1.349.000	1.279.388	94,84%	93,07%
	* Venituri curente (proprii)	179.000	111.880	62,50%	8,14%
	* Transferuri voluntare – vărsăminte din secțiunea de funcționare pentru finanțarea secțiunii de dezvoltare	-96.000	-95.227	99,19%	-6,93%
	* Subvenții	1.266.000	1.262.735	99,74%	91,86%
IV	<i>Muzeul Județean</i>	1.386.600	1.224.269	88,29%	100,00%
	* Venituri curente (proprii)	91.600	80.362	87,73%	6,56%
	* Transferuri voluntare – vărsăminte din secțiunea de funcționare pentru finanțarea secțiunii de dezvoltare	-5.000	-	-	-
	* Subvenții	1.300.000	1.143.907	87,99%	93,44%
V	<i>Biblioteca Județeană "Ștefan Bănulescu"</i>	664.300	636.948	95,88%	100,00%
	* Venituri curente (proprii)	15.300	13.113	85,71%	2,06%
	* Subvenții	649.000	623.835	96,12%	97,94%
VI	<i>Centrul Județean pentru Conservarea și Promovarea Culturii Tradiționale</i>	751.000	722.350	96,19%	96,68%
	* Venituri curente (proprii)	17.000	16.420	96,19%	2,20%
	* Transferuri voluntare – vărsăminte din secț.de funcționare pt.fin.secț.de dezvoltare	-25.000	-24.842	99,37%	-3,32%
	* Subvenții	759.000	730.772	96,28%	97,80%

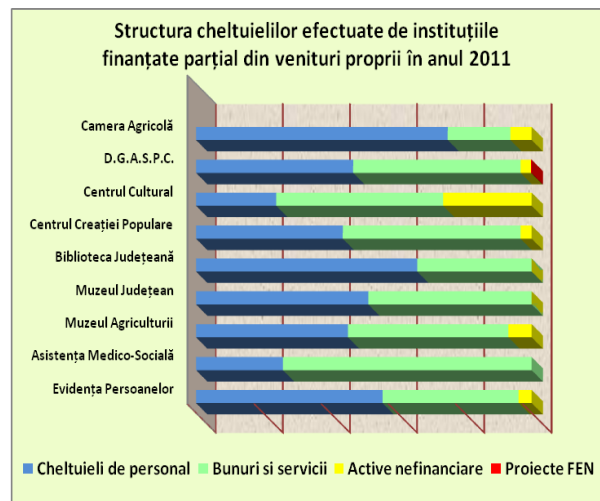
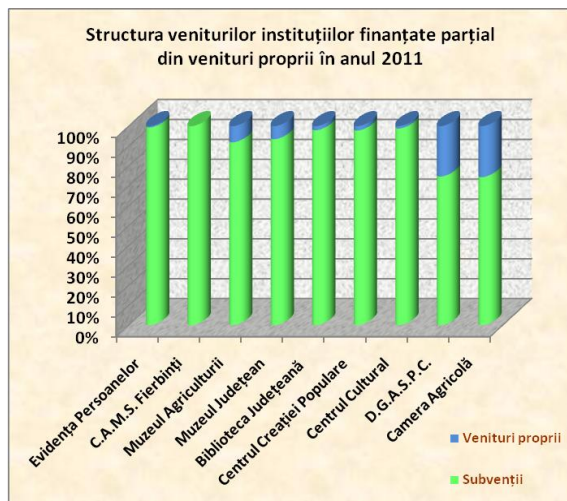
Nr. crt.	Denumirea indicatorului	Prevederi bugetare definitive	Încasări realizate	Încasări față de prevederi bugetare (col.3/col.2)	Pondere in total încasări (instituție)
0	1	- lei -	- lei -	4	5
	2		3		
VII	<i>Centrul Cultural UNESCO "Ionel Perlea"</i>	868.600	792.080	91,19%	73,60%
	* Venituri curente (proprii)	31.600	12.958	41,01%	1,20%
	* Transferuri voluntare – vărsăminte din secțiunea de funcționare pentru finanțarea secțiunii de dezvoltare	-309.000	-284.173	91,97%	-26,40%
	* Subvenții	1.146.000	1.063.295	92,78%	98,80%
VIII	<i>D.G.A.S.P.C. - Camin de Bătrâni Balaciu, Centrul pentru Persoane Vârstnice Fierbinți, Centrul de Îngrijire și Asistență Socială</i>	4.965.000	4.266.523	85,93%	96,68%
	* Venituri curente (proprii)	1.194.000	1.117.525	93,60%	25,32%
	* Transferuri voluntare – vărsăminte din secțiunea de funcționare pentru finanțarea secțiunii de dezvoltare	-256.000	-146.586	57,26%	-3,32%
	* Subvenții	4.027.000	3.295.584	81,84%	74,68%
IX	<i>Camera Agricolă Județeană</i>	732.000	693.745	94,77%	93,65%
	* Venituri curente (proprii)	236.000	189.775	80,41%	25,62%
	* Transferuri voluntare – vărsăminte din secțiunea de funcționare pentru finanțarea secțiunii de dezvoltare	-55.000	-47.024	85,50%	-6,35%
	* Subvenții	551.000	550.994	100,00%	74,38%
	VENITURI - SECȚIUNEA DE DEZVOLTARE, din care:	899.000	614.840	68,39%	5,51%
	* Transferuri voluntare – vărsăminte din secțiunea de funcționare	763.000	614.840	80,58%	5,51%
	* Sume primite de la U.E. (FEDR)	136.000	-	-	-
I	<i>Direcția Județeană de Evidență a Persoanelor</i>	17.000	16.988	99,93%	3,90%
	* Transferuri voluntare – vărsăminte din secțiunea de funcționare	17.000	16.988	99,93%	3,90%
III	<i>Muzeul Agriculturii</i>	96.000	95.227	99,19%	6,93%
	* Transferuri voluntare – vărsăminte din secțiunea de funcționare	96.000	95.227	99,19%	6,93%
IV	<i>Muzeul Județean</i>	5.000	-	-	-
	* Transferuri voluntare – vărsăminte din secțiunea de funcționare	5.000	-	-	-
VI	<i>Centrul Județean pentru Conservarea și Promovarea Culturii Tradiționale</i>	25.000	24.842	99,37%	3,32%
	* Transferuri voluntare – vărsăminte din secțiunea de funcționare	25.000	24.842	99,37%	3,32%
VII	<i>Centrul Cultural UNESCO "Ionel Perlea"</i>	309.000	284.173	91,97%	26,40%
	* Transferuri voluntare – vărsăminte din secțiunea de funcționare	309.000	284.173	91,97%	26,40%
VIII	<i>D.G.A.S.P.C.- Camin de Bătrâni Balaciu, Centrul pentru Persoane Vârstnice Fierbinți, Centrul de Îngrijire și Asistență Socială</i>	392.000	146.586	37,39%	3,32%
	* Transferuri voluntare – vărsăminte din secțiunea de funcționare	256.000	146.586	57,26%	3,32%
	* Sume primite de la U.E. (FEDR)	136.000	-	-	-
IX	<i>Camera Agricolă Județeană</i>	55.000	47.024	85,50%	6,35%
	* Transferuri voluntare – vărsăminte din secțiunea de funcționare	55.000	47.024	85,50%	6,35%

În structura economică, cheltuielile de personal reprezintă 47,95%, cele cu bunurile și serviciile 47,44%, cheltuielile de capital 5,44%, iar diferența de 0,07% reprezintă cheltuieli aferente proiectelor finanțate din fonduri externe nerambursabile postaderare.

Nr. crt.	Denumirea indicatorului	Credite bugetare definitive - lei -	Plăți efectuate - lei -	Plăți față de credite bugetare (col.3/col.2)	Pondere în total plăți efectuate (instituție)
0	1	2	3	4	5
	CHELTUIELI - TOTAL, din care:	12.761.500	11.150.287	87,34%	100,00%
	* Cheltuieli de personal	5.646.000	5.246.299	92,92%	47,05%
	* Bunuri și servicii	6.101.500	5.289.148	86,69%	47,44%
	* Alte cheltuieli	115.000	-	-	-
	* Proiecte cu finanțare din F.E.N.	214.000	8.122	3,80%	0,07%
	* Active nefinanciare (ch.capital)	685.000	606.718	88,57%	5,44%
I	<i>Direcția Județeană de Evidență a Persoanelor</i>	499.000	435.541	87,28%	100,00%
	* Cheltuieli de personal	293.500	242.037	82,47%	55,57%
	* Bunuri și servicii	188.500	176.516	93,64%	40,53%
	* Active nefinanciare (ch.capital)	17.000	16.988	99,93%	3,90%
II	<i>Centrul de Asistență Medico-Socială Fierbinți</i>	664.000	501.591	75,54%	100,00%
	* Cheltuieli de personal	207.000	129.862	62,74%	25,89%
	* Bunuri și servicii	457.000	371.729	81,34%	74,11%
III	<i>Muzeul Agriculturii</i>	1.445.000	1.374.615	95,13%	100,00%
	* Cheltuieli de personal	624.500	622.008	99,60%	45,25%
	* Bunuri și servicii	724.500	657.380	90,74%	47,82%
	* Active nefinanciare (ch.capital)	96.000	95.227	99,19%	6,93%
IV	<i>Muzeul Județean</i>	1.391.600	1.224.269	87,98%	100,00%
	* Cheltuieli de personal	648.000	628.120	96,93%	51,31%
	* Bunuri și servicii	623.600	596.149	95,60%	48,69%
	* Alte cheltuieli	115.000	-	-	-
	* Active nefinanciare (ch.capital)	5.000	-	-	-
V	<i>Biblioteca Județeană "Ștefan Bănulescu"</i>	664.300	636.948	95,88%	100,00%
	* Cheltuieli de personal	440.000	419.631	95,37%	65,88%
	* Bunuri și servicii	224.300	217.317	96,89%	34,12%
VI	<i>Centrul Județean pentru Conservarea și Promovarea Culturii Tradiționale</i>	776.000	747.192	96,29%	100,00%
	* Cheltuieli de personal	353.000	326.583	92,52%	43,71%
	* Bunuri și servicii	398.000	395.767	99,44%	52,97%
	* Active nefinanciare (ch.capital)	25.000	24.842	99,37%	3,32%
VII	<i>Centrul Cultural UNESCO "Ionel Perlea"</i>	1.177.600	1.076.253	91,39%	100,00%
	* Cheltuieli de personal	280.000	257.084	91,82%	23,89%
	* Bunuri și servicii	588.600	534.996	90,89%	49,71%
	* Active nefinanciare (ch.capital)	309.000	284.173	91,97%	26,40%
VIII	<i>D.G.A.S.P.C. - Cămin de Bătrâni Balaciu, Centrul pentru Persoane Vârstnice Fierbinți, Centrul de Îngrijire și Asistență Socială</i>	5.357.000	4.413.109	82,38%	100,00%
	* Cheltuieli de personal	2.225.000	2.065.523	92,83%	46,81%
	* Bunuri și servicii	2.740.000	2.201.000	80,33%	49,87%
	* Proiecte cu finanțare din F.E.N.	214.000	8.122	3,80%	0,18%
	* Active nefinanciare (ch.capital)	178.000	138.464	77,79%	3,14%
IX	<i>Camera Agricolă Județeană</i>	787.000	740.769	94,13%	100,00%
	* Cheltuieli de personal	575.000	555.451	96,60%	74,98%
	* Bunuri și servicii	157.000	138.294	88,09%	18,67%
	* Active nefinanciare (ch.capital)	55.000	47.024	85,50%	6,35%

Nr. crt.	Denumirea indicatorului	Prevederi bugetare definitive	Încasări realizate	Încasări față de prevederi bugetare <small>(col.3/col.2)</small>	Pondere in total încasări (instituție)
0	1	- lei -	- lei -	4	5
	CHELTUIELI - SECȚIUNEA DE FUNCȚIONARE, din care:	11.862.320	10.535.447	88,81%	94,49%
	* Cheltuieli de personal	5.646.000	5.246.299	92,92%	47,05%
	* Bunuri și servicii	6.101.500	5.289.148	86,69%	47,44%
	* Alte cheltuieli	115.000	-	-	-
I	<i>Direcția Județeană de Evidență a Persoanelor</i>	482.000	418.553	86,21%	96,10%
	* Cheltuieli de personal	293.500	242.037	82,47%	55,57%
	* Bunuri și servicii	188.500	176.516	93,64%	40,53%
II	<i>Centrul de Asistență Medico-Socială Fierbinți</i>	664.000	501.591	75,54%	100,00%
	* Cheltuieli de personal	207.000	129.862	62,74%	25,89%
	* Bunuri și servicii	457.000	371.729	81,34%	74,11%
III	<i>Muzeul Agriculturii</i>	1.349.000	1.279.388	94,84%	93,07%
	* Cheltuieli de personal	624.500	622.008	99,60%	45,25%
	* Bunuri și servicii	724.500	657.380	90,74%	47,82%
IV	<i>Muzeul Județean</i>	1.386.600	1.224.269	88,29%	100,00%
	* Cheltuieli de personal	648.000	628.120	96,93%	51,31%
	* Bunuri și servicii	623.600	596.149	95,60%	48,69%
	* Alte cheltuieli	115.000	-	-	-
V	<i>Biblioteca Județeană "Ștefan Bănulescu"</i>	664.300	636.948	95,88%	100,00%
	* Cheltuieli de personal	440.000	419.631	95,37%	65,88%
	* Bunuri și servicii	224.300	217.317	96,89%	34,12%
VI	<i>Centrul Județean pentru Conservarea și Promovarea Culturii Tradiționale</i>	751.000	722.350	96,19%	96,68%
	* Cheltuieli de personal	353.000	326.583	92,52%	43,71%
	* Bunuri și servicii	398.000	395.767	99,44%	52,97%
VII	<i>Centrul Cultural UNESCO "Ionel Perlea"</i>	868.000	792.080	91,25%	73,60%
	* Cheltuieli de personal	280.000	257.084	91,82%	23,89%
	* Bunuri și servicii	588.600	534.996	90,89%	49,71%
VIII	<i>D.G.A.S.P.C. - Cămin de Bătrâni Balaciu, Centrul pentru Persoane Vârstnice Fierbinți, Centrul de Îngrijire și Asistență Socială</i>	4.965.000	4.266.523	85,93%	96,68%
	* Cheltuieli de personal	2.225.000	2.065.523	92,83%	46,81%
	* Bunuri și servicii	2.740.000	2.201.000	80,33%	49,87%
IX	<i>Camera Agricolă Județeană</i>	732.000	693.745	94,77%	93,65%
	* Cheltuieli de personal	575.000	555.451	96,60%	74,98%
	* Bunuri și servicii	157.000	138.294	88,09%	18,67%
	CHELTUIELI - SECȚIUNEA DE DEZVOLTARE, din care:	899.000	614.840	68,39%	5,51%
	* Proiecte cu finanțare din F.E.N.	214.000	8.122	3,80%	0,07%
	* Active nefinanciare (ch.capital)	685.000	606.718	88,57%	5,44%
I	<i>Direcția Județeană de Evidență a Persoanelor</i>	17.000	16.988	99,93%	3,90%
	* Active nefinanciare (ch.capital)	17.000	16.988	99,93%	3,90%
III	<i>Muzeul Agriculturii</i>	96.000	95.227	99,19%	6,93%
	* Active nefinanciare (ch.capital)	96.000	95.227	99,19%	6,93%
IV	<i>Muzeul Județean</i>	5.000	-	-	-
	* Active nefinanciare (ch.capital)	5.000	-	-	-
VI	<i>Centrul Județean pentru Conservarea și Promovarea Culturii Tradiționale</i>	25.000	24.842	99,37%	3,32%
	* Active nefinanciare (ch.capital)	25.000	24.842	99,37%	3,32%
VII	<i>Centrul Cultural UNESCO "Ionel Perlea"</i>	309.000	284.173	91,97%	26,40%
	* Active nefinanciare (ch.capital)	309.000	284.173	91,97%	26,40%

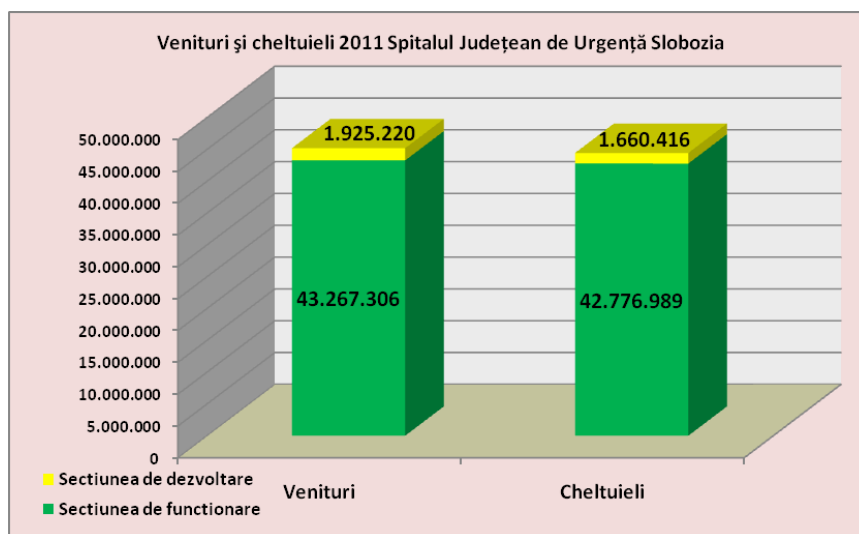
Nr. crt.	Denumirea indicatorului	Prevederi bugetare definitive - lei -	Încasări realizate - lei -	Încasări față de prevederi bugetare (col.3/col.2)	Pondere in total încasări (instituție)
0	1	2	3	4	5
VIII	D.G.A.S.P.C. - Cămin de Bătrâni Balaciu, Centrul pentru Persoane Vârstnice Fierbinți, Centrul de Îngrijire și Asistență Socială	392.000	146.586	37,39%	3,32%
	* Proiecte cu finanțare din F.E.N.	214.000	8.122	3,80%	0,18%
	* Active nefinanciare (ch.capital)	178.000	138.464	77,79%	3,14%
IX	- Camera Agricolă Județeană	55.000	47.024	85,50%	6,35%
	* Active nefinanciare (ch.capital)	55.000	47.024	85,50%	6,35%



Potrivit prevederilor O.M.F.P. nr. 24/09.01.2012 pentru aprobarea Normelor metodologice privind întocmirea și depunerea situațiilor financiare ale instituțiilor publice la 31 decembrie 2011, execuția bugetară înregistrată de Spitalul Județean de Urgență Slobozia pentru anul 2011 a fost centralizată la nivelul Consiliului Județean Ialomița, după cum urmează:

Nr. crt.	Denumirea indicatorului	Prevederi/ Credite bugetare definitive - lei -	Încasări realizate/ Plăți efectuate - lei -	Încasări/ Plăți față de prevederi/ credite bugetare (col.3/col.2)	Pondere in total încasări/ plăți instituție
0	1	2	3	4	5
	VENITURI - TOTAL, din care:	50.327.350	45.192.526	89,80%	100,00%
	* Venituri curente	48.737.350	43.907.651	90,09%	97,16%
	* Venituri din capital	30.000	2.030	6,77%	0,01%
	* Subvenții	1.560.000	1.282.845	82,23%	2,83%
	VENITURI - SECȚIUNEA DE FUNCȚIONARE:	48.097.930	43.267.306	89,96%	95,74%
	* Venituri curente (proprii)	48.737.350	43.907.651	90,09%	97,16%
	* Transferuri voluntare – vărsăminte din secțiunea de funcționare pentru finanțarea secțiunii de dezvoltare	-864.420	-864.420	100,00%	-1,91%
	* Subvenții	225.000	224.075	99,59%	0,49%

Nr. crt.	Denumirea indicatorului	Prevederi/ Credite bugetare definitive - lei -	Încasări realizate/ Plăți efectuate - lei -	Încasări/ Plăți față de prevederi/ credite bugetare <small>(col.3/col.2)</small>	Pondere in total încasări/ plăți instituție
0	1	2	3	4	5
	VENITURI - SECȚIUNEA DE DEZVOLTARE:	2.229.420	1.925.220	86,35%	4,26%
	* Transferuri voluntare – vărsăminte din secțiunea de funcționare	864.420	864.420	100,00%	1,91%
	* Venituri din capital (proprie)	30.000	2.030	6,77%	0,01%
	* Subvenții	1.335.000	1.058.770	79,31%	2,34%
	CHELTUIELI - TOTAL , din care:	51.858.670	44.437.405	86,69%	100,00%
	* Cheltuieli de personal	27.422.630	27.113.783	98,87%	61,02%
	* Bunuri și servicii	21.806.840	15.663.206	71,83%	35,24%
	* Active nefinanciare (ch.capital)	2.629.200	1.660.416	63,15%	3,74%
	CHELTUIELI - SECȚIUNEA DE FUNCȚIONARE:	49.229.470	42.776.989	86,89%	96,26%
	* Cheltuieli de personal	27.422.630	27.113.783	98,87%	61,02%
	* Bunuri și servicii	21.806.840	15.663.206	71,83%	35,24%
	CHELTUIELI - SECȚIUNEA DE DEZVOLTARE:	2.629.200	1.660.416	63,15%	3,74%
	* Active nefinanciare (ch.capital)	2.629.200	1.660.416	63,15%	3,74%
	EXCEDENT/DEFICIT	-1.531.320	755.121		
	Excedent/Deficit -secțiunea de funcționare	-1.131.540	490.317		
	Excedent/Deficit -secțiunea de dezvoltare	-399.780	264.804		



CHELTUIELI DE CAPITAL

Din bugetul propriu al județului, precum și din fonduri externe nerambursabile postaderare au fost finanțate obiective cuprinse în programul de investiții pe anul 2011 și anume:

Consolidare Spital de Urgență Slobozia corp C,D,E – etapa I	5.630.183,09 lei
Amenajare și extindere Unitate de Primire Urgențe	816,91 lei
Dezvoltare și modernizare Parc de afaceri în Municipiul Urziceni	73.688,70 lei
P.A.T.J. – secțiune zone de risc natural (studiu)	50.000 lei
Strategia Dunării – oportunități de finanțare pentru dezvoltarea turismului în zona Fetești-Giurgeni	68.448,00 lei
Modernizare D.J. 201A Coșereni – Moldoveni - Patru Frați – Adâncata - limita județului Prahova – tronson I: D.N. 2A – Patru Frați (km 0+000 – 9+500)	781.130,00 lei
Modernizare D.J. 201A Coșereni – Moldoveni - Patru Frați – Adâncata - limita județ Prahova- tronson II: Patru – Frați - limita jud. Prahova km (9+500-18+750)	2.287.070,38 lei
Modernizare D.J. 212 Mihail Kogălniceanu-DN 2A (km 68+295 - 72+182); Fetești-Țândărei:ETAPA II (km 83+075 -100+915)	3.102.551,78 lei
Modernizare D.J. 212 limită județ Brăila – Luciu (km 58+297 – 61+299)	44.213,82 lei
Modernizare D.J. 213: DN 2A - Luciu	196.788,05 lei
Ranforsarea și modernizarea drumului județean D.J. 201B Ciochina – Orezu – Rași (POR/FEDR)	4.364.493,46 lei
Modernizare drum județean D.J. 201 tronson Mărculești – Sudiți - Săveni	1.097.785,45 lei
Modernizarea drumului județean D.J. 201 Buești - Albești	249.622,39 lei
Modernizare și reabilitare drumuri județene D.J. 102H, D.J. 306, D.J. 306A	1.579,50 lei
Modernizare drum județean D.J. 201 (km 19+800 – 36+430)	72.447,79 lei
Modernizarea drumului județean D.J. 313 (km 22+307 – 35+087)	71.791,13 lei
Modernizare drum județean D.J. 402	27.289,89 lei
Modernizare pod peste râul Prahova la Dridu, D.J. 101 km 52+759	42.189,26 lei
Expertiză pod peste râul Prahova	23.484,54 lei
Modernizare podeț peste râul Sărata	1.508.880,15 lei
Reabilitare acces rutier Fierbinți Târg	29.995,60 lei
Asigurarea energiei verzi pentru funcționarea unor instituții publice din județul Ialomița prin captarea energiei verzi solare - Parc Solar Fotovoltaic Ialomița	43.591,43 lei
Reconstrucție ecologică forestieră pe terenuri degradate pe perimetrul de ameliorare Colelia, comuna Colelia, județul Ialomița	326.791,18 lei
Reconstrucție ecologică și împădurirea terenurilor degradate ori improprii folosințelor agricole, aflate în proprietatea Primăriei Comunei Reviga, perimetrul de ameliorare Reviga - 18,77 ha	199.342,60 lei
Înființare Centru de Recuperare și Reabilitare Adulți, comuna Movila, județul Ialomița	4.030 lei
Extindere și modernizare Centrul de Îngrijire și Asistență Slobozia	8.122,00 lei
Realizare parcare Spitalul Județean de Urgență Slobozia	79.718,76 lei
Reparații capitale Spitalul Județean de Urgență Slobozia – secția ATI	399.958,19 lei
Reparații capitale Centrul Cultural UNESCO „Ionel Perlea” – Casa memorială „Ionel Perlea” Ograda	284.172,79 lei
Dotări independente – autorități executive și instituții subordonate (aparatură birotică, licențe, sisteme calcul, obiecte muzeale, costume populare, cărți funciare, autoturisme, studii, generator electric, aparat oxigen, schelă, masă tratament, uscător, aparatură medicală etc.)	1.659.576,34 lei

Administrarea și utilizarea resurselor bugetului propriu al județului Ialomița s-a făcut cu respectarea legii finanțelor publice locale, a legii contabilității, utilizând indicatorii din sistemul finanțelor publice, respectând procedurile și principiile contabile specifice.

Situațiile financiare anuale întocmite la 31 decembrie 2011 au fost elaborate în concordanță cu O.M.F.P. nr. 24/09.01.2012 pentru aprobarea Normelor metodologice privind întocmirea și depunerea situațiilor financiare ale instituțiilor publice la 31 decembrie 2011 și cu O.M.F.P. nr. 2985/16.12.2011 pentru aprobarea Normelor metodologice privind încheierea exercițiului bugetar al anului 2011, modificat și completat de O.M.F.P. nr. 18/06.01.2012.

Execuția bugetară a anului 2011 reflectată în contul de execuție și componentele situațiilor financiare, anexe la proiectul de hotărâre, prezintă poziția și performanța financiară a consiliului județean.

DIRECTOR EXECUTIV,

Mariana CODLEANU

Șef serviciu,
Mihaela Moroianu

Consilier,
Bogdan Staicovici